

## Allgemeinbildende Schulen in Mecklenburg-Vorpommern

Schuljahr 2020/21

Kennziffer: B113 2020 00

Herausgabe: 26. August 2021

---

Herausgeber: Statistisches Amt Mecklenburg-Vorpommern, Lübecker Straße 287, 19059 Schwerin,  
Telefon: 0385 588-0, Telefax: 0385 588-56909, [www.statistik-mv.de](http://www.statistik-mv.de), [statistik.post@statistik-mv.de](mailto:statistik.post@statistik-mv.de)

Zuständige Dezernentin: Gabriele Kleinpeter, Telefon: 0385 588-56413

© Statistisches Amt Mecklenburg-Vorpommern, Schwerin, 2021  
Auszugsweise Vervielfältigung und Verbreitung mit Quellenangabe gestattet.

---

### Zeichenerklärungen und Abkürzungen

-	Nichts vorhanden
0	Weniger als die Hälfte von 1 in der letzten besetzten Stelle, jedoch mehr als nichts
.	Zahlenwert unbekannt oder geheim zu halten
...	Zahl lag bei Redaktionsschluss noch nicht vor
x	Aussage nicht sinnvoll oder Fragestellung nicht zutreffend
/	Keine Angabe, da Zahlenwert nicht ausreichend genau oder nicht repräsentativ
( )	Zahl hat eingeschränkte Aussagefähigkeit
[rot]	Berichtigte Zahl

Abweichungen in den Summen erklären sich aus dem Auf- und Abrunden der Einzelwerte.

Um die Lesbarkeit der Texte, Tabellen und Grafiken zu erhalten, werden – soweit vorhanden – geschlechtsneutrale Formulierungen verwendet und von der Benennung der Geschlechter abgesehen. Die verwendeten Bezeichnungen gelten demnach gleichermaßen für Frau, Mann und Divers.

## Inhaltsverzeichnis

	Seite
Vorbemerkungen	4
Erläuterungen	4
<i>Grafiken</i> <i>Schüler im Zeitvergleich nach Schularten</i>	7
<i>Schüler im Sekundarbereich I im Schuljahr 2020/21 nach Schularten</i>	7
<b>Kapitel 1</b> <b>Landesergebnisse</b>	
Tabelle 1.1      Allgemeinbildende Schulen im Zeitvergleich nach Organisationsformen	8
<i>Grafik</i> <i>Allgemeinbildende Schulen 2020 nach zusammengefassten Organisationsformen</i>	8
Tabelle 1.2      Schüler im Zeitvergleich nach Schularten und Geschlecht	9
Tabelle 1.3      Ausländische Schüler im Zeitvergleich nach Schularten und Geschlecht	10
Tabelle 1.4      Schüler im Schuljahr 2020/21 nach rechtlichem Status der Schule, Bildungsbereichen und Jahrgangsstufen	11
Tabelle 1.5      Schüler im Schuljahr 2020/21 nach Bildungsbereichen und Schularten	12
Tabelle 1.6      Klassen und Schüler im Schuljahr 2020/21 nach Schularten	13
<i>Grafik</i> <i>Schüler im Schuljahr 2020/21 nach Bildungsbereichen</i>	13
Tabelle 1.7      Schüler im Schuljahr 2020/21 nach Schularten, Geburts-/Altersjahren und Geschlecht	14
Tabelle 1.8      Klassen und Schüler ohne Aufteilung der Jahrgangsstufen übergreifend unterrichteten Schüler im Schuljahr 2020/21 nach Schularten, Jahrgangsstufen und Geschlecht	15
Tabelle 1.9      Schüler mit Aufteilung der Jahrgangsstufen übergreifend unterrichteten Schüler im Schuljahr 2020/21 nach Schularten, Jahrgangsstufen und Geschlecht	17
Tabelle 1.10      Schüler im Schuljahr 2020/21, die dieselbe Jahrgangsstufe wiederholen, nach Schularten, Jahrgangsstufen und Geschlecht	18
<i>Grafik</i> <i>Anteil der Schüler je Jahrgangsstufe im Schuljahr 2020/21, die dieselbe Jahrgangsstufe wiederholen, an der Gesamtzahl der Schuler der jetzt besuchten Jahrgangsstufe</i>	18
Tabelle 1.11      Ausländische Schüler im Schuljahr 2020/21 nach Schularten und Staatsangehörigkeit	19
Tabelle 1.12      Am Fremdsprachenunterricht teilnehmende Schüler im Schuljahr 2020/21 nach Fremdsprachen, Schularten und Jahrgangsstufen (Pflicht-/Wahlpflichtunterricht)	21
Tabelle 1.13      Förderschulklassen und Schüler in Förderschulklassen nach Förderschwerpunkten sowie Klassen und Schüler der Schulen mit dem Förderschwerpunkt geistige Entwicklung nach Bildungsstufen im Schuljahr 2020/21	23
Tabelle 1.14      Förderschulklassen und Schüler in Förderschulklassen im Schuljahr 2020/21 nach Förderschwerpunkten, Jahrgangsstufen und Geschlecht	24
Tabelle 1.15      Je Unterrichtswoche gemäß Stundenplan zu erteilende Unterrichtsstunden im Schuljahr 2020/21 nach Beschäftigungsumfang der Lehrkräfte und Schularten	25
Tabelle 1.16      Zum Schuljahr 2020/21 angemeldete Kinder, Einschulungen und Zurückstellungen	26
<i>Grafik</i> <i>Einschulungen zum Schuljahr 2020/21</i>	26
Tabelle 1.17      Teilnehmer an Nichtschülerprüfungen im Schuljahr 2019/20 nach Abschlussarten	27
Tabelle 1.18      Absolventen/Abgänger des Schuljahres 2019/20 nach Schularten, Abschlussarten und Jahrgangsstufen	28
Tabelle 1.19      Absolventen/Abgänger des Schuljahres 2019/20 nach Arbeitsamtsbezirken und Abschlussarten	29
<i>Grafiken</i> <i>Absolventen/Abgänger 2020 nach Abschlussarten</i>	29
<i>Absolventen/Abgänger im Zeitvergleich</i>	29

<b>Kapitel 2</b>	<b>Ergebnisse nach Kreisen</b>	
Tabelle 2.1	Allgemeinbildende Schulen im Schuljahr 2020/21 nach Organisationsformen	30
Tabelle 2.2	Allgemeinbildende Schulen im Schuljahr 2020/21 nach rechtlichem Status	32
Tabelle 2.3	Förderschulen im Schuljahr 2020/21 nach Förderschwerpunkten	34
Tabelle 2.4	Schüler im Schuljahr 2020/21 nach Schularten und Geschlecht	35
Tabelle 2.5	Klassen im Schuljahr 2020/21 nach Schularten	39
Tabelle 2.6	Schüler mit Aufteilung der Jahrgangsstufen übergreifend unterrichteten Schüler im Schuljahr 2020/21 nach Jahrgangsstufen	40
<i>Grafiken</i>	<i>Schüler im Schuljahr 2020/21 nach Kreisen</i>	40
	<i>Schüler im Schuljahr 2020/21 nach Jahrgangsstufen und Geschlecht</i>	41
Tabelle 2.7	Klassen und Schüler ohne Aufteilung der Jahrgangsstufen übergreifend unterrichteten Schüler im Schuljahr 2020/21 nach Jahrgangsstufen und Geschlecht	42
Tabelle 2.8	Zum Schuljahr 2020/21 angemeldete Kinder, Einschulungen und Zurückstellungen	44
<i>Grafiken</i>	<i>Einschulungen zum Schuljahr 2020/21 nach Kreisen</i>	44
	<i>Einschulungen im Zeitvergleich</i>	45
Tabelle 2.9	Absolventen/Abgänger des Schuljahres 2019/20 nach Abschlussarten und Geschlecht	46
Fußnotenerläuterungen		48

## Vorbemerkungen

Der vorliegende Bericht enthält ausgewählte Ergebnisse der amtlichen Schulstatistik der allgemeinbildenden Schulen im Schuljahr 2020/21 zum Stichtag am 28. August 2020 und Angaben zu den Absolventen/Abgängern aus dem Schuljahr 2019/20 sowie zu den Nichtschülerprüfungen im Schuljahr 2019/20.

Einbezogen wurden 484 öffentliche Schulen und 80 private Schulen.

### Gesetzliche Grundlagen

- Schulgesetz für das Land Mecklenburg-Vorpommern (SchulG M-V) vom 10. September 2010 (GVOBl. M-V S. 462),
- Landesstatistikgesetz Mecklenburg-Vorpommern (LStatG M-V) vom 28. Februar 1994 (GVOBl. M-V S. 347),
- Verordnung über die Durchführung von Statistiken an allgemein bildenden und beruflichen Schulen (Schulstatistikverordnung – SchulstatVO M-V).

Die Ergebnisse zur Lehrerstatistik werden in einem gesonderten Statistischen Bericht (B123 2020 00) veröffentlicht.

## Erläuterungen

### Rechtlicher Status der Schulen

**Öffentliche Schulen** sind staatliche Schulen in Trägerschaft der Gemeinden, kreisfreien Städte, Ämter, Schulverbände, Landkreise und des Landes.

**Schulen in freier Trägerschaft** werden als Ersatz- oder Ergänzungsschulen von natürlichen oder juristischen Personen des privaten oder öffentlichen Rechts, nach Landesrecht jedoch nicht vom Land und von den Gemeinden oder Gemeindeverbänden errichtet und betrieben.

### Schularten und Bildungsgänge der allgemeinbildenden Schulen

Die **Grundschule** umfasst die Jahrgangsstufen 1 bis 4 und die Diagnoseförderklasse 0. Sie unterstützt die Schüler bei der Entwicklung ihrer geistigen, körperlichen, seelischen, sozialen und kommunikativen Fähigkeiten und vermittelt Grundkenntnisse und Grundfertigkeiten. Der Unterricht wird in der Regel nach Jahrgangsstufen erteilt.

Die **Regionale Schule** wurde zum Schuljahr 2002/03 als neue Schulart in Mecklenburg-Vorpommern eingeführt und damit der Übergang vom drei- zum zweigliedrigen Schulsystem eingeleitet. Die Haupt- und Realschule wurde durch diesen Bildungsgang abgelöst. Die Regionalen Schulen umfassen die Jahrgangsstufen 5 bis 10 und führen nach erfolgreichem Besuch der 9. Jahrgangsstufe zur Berufsreife bzw. nach erfolgreichem Besuch der 10. Jahrgangsstufe und Absolvieren einer Abschlussprüfung zur Mittleren Reife. Gleichzeitig ermöglicht sie aber auch den Zugang zu weiterführenden Bildungsgängen. Bei entsprechenden schulischen Leistungen ist ein Wechsel an das Gymnasium ab der Jahrgangsstufe 7 jeweils zum Schuljahresende möglich. Während in den verbundenen Haupt- und Realschulen sowohl reine Haupt- und Realschulklassen als auch Bildungsgang übergreifende Klassen typisch waren, ist die Regionale Schule ausschließlich geprägt von Klassen, in denen Bildungsgang übergreifend unterrichtet wird. Sie werden statistisch zusammengefasst als Schulart mit mehreren Bildungsgängen.

Im Schuljahr 2006/2007 befanden sich in Mecklenburg-Vorpommern letztmalig Jugendliche (10. Jahrgangsstufe) in einem Hauptschulbildungsgang (siehe Regionale Schule). Bis dahin vermittelten **Hauptschulen** den Schülern eine allgemeine Bildung und ermöglichten ihnen entsprechend ihren Leistungen und Neigungen eine Schwerpunktbildung, die sie befähigte, nach Maßgabe der Abschlüsse ihren Bildungsweg vor allem in berufs-, aber auch in studienqualifizierenden Bildungsgängen fortzusetzen. Der Hauptschulbildungsgang führte nach dem erfolgreichen Besuch der Jahrgangsstufe 9 zum Hauptschulabschluss und nach erfolgreichem Besuch eines freiwilligen 10. Schuljahres zum qualifizierten Hauptschulabschluss.

Die **Realschulen** hatten bis zum Schuljahr 2010/11 ihren Bestand. Sie vermittelten den Schülern eine erweiterte allgemeine Bildung und ermöglichten ihnen entsprechend ihren Leistungen und Neigungen eine Schwerpunktbildung, die sie befähigte, nach Maßgabe der Abschlüsse ihren Bildungsweg in berufs- und studienqualifizierenden Bildungsgängen fortzusetzen. Der Realschulbildungsgang führte nach dem erfolgreichen Besuch der Jahrgangsstufe 10 und einer Abschlussprüfung zum Realschulabschluss oder, wenn mit dem Realschulabschluss hinreichende Leistungen ausgewiesen wurden, zum qualifizierten Realschulabschluss. Der qualifizierte Realschulabschluss berechnete zum Übergang in die gymnasiale Oberstufe. Mit der Versetzung in die Jahrgangsstufe 10 wurde ein Schulabschluss erreicht, der dem Hauptschulabschluss gleichwertig war. Seit dem Schuljahr 2007/08 wurde auch an den Realschulen nach erfolgreichem Besuch der 9. Jahrgangsstufe die Berufsreife und nach erfolgreichem Besuch der 10. Jahrgangsstufe und Absolvieren einer Abschlussprüfung die Mittlere Reife erreicht. Im Schuljahr 2010/11 hat in Mecklenburg-Vorpommern letztmalig ein Realschulbildungsgang das allgemeinbildende Schulsystem verlassen.

**Gymnasien** umfassen mit der Einführung der schulartunabhängigen Orientierungsstufe im Schuljahr 2006/07 die Jahrgangsstufen 7 bis 12. Gymnasien vermitteln den Schülern entsprechend ihren Leistungen und Neigungen eine vertiefte und erweiterte allgemeine Bildung, die die Schüler befähigt, nach Maßgabe der Abschlüsse ihren Bildungsweg an einer Hochschule, aber auch in berufsqualifizierenden Bildungsgängen fortzusetzen. Die gymnasiale Oberstufe schließt mit der Abiturprüfung ab und umfasste in Mecklenburg-Vorpommern im Schuljahr 2007/08 letztmalig die Jahrgangsstufen 11 bis 13. Parallel dazu verließen erstmals seit 2000 wieder Abiturienten die Schule nach der 12. Jahrgangsstufe.

Die **integrierte Gesamtschule** umfasst die Jahrgangsstufen 5 bis 10, sofern eine gymnasiale Oberstufe eingerichtet ist, die Jahrgangsstufen 5 bis 12. In der integrierten Gesamtschule wird ab der Jahrgangsstufe 7 das Bildungsangebot der in ihr zusammengefassten Bildungsgänge vereinigt. Sie führt zu den Abschlüssen, die an Regionalen Schulen bzw. Gymnasien erworben werden können.

Die **kooperative Gesamtschule** umfasst die Jahrgangsstufen 5 bis 10, sofern eine gymnasiale Oberstufe eingerichtet ist, die Jahrgangsstufen 5 bis 12. In der kooperativen Gesamtschule sind nach der Orientierungsstufe der zur Berufsreife und der zur Mittleren Reife führende Bildungsgang der Regionalen Schule sowie der gymnasiale Bildungsgang in den Jahrgangsstufen 7 bis 10 pädagogisch und organisatorisch in einer Schule verbunden. Klassen und Schüler werden entsprechend in den genannten Schularten (Regionale Schule, Gymnasium) ausgewiesen, deshalb zählt die kooperative Gesamtschule im Sinne der amtlichen Statistik nicht als eigenständige Schulart.

Schüler mit sonderpädagogischem Förderbedarf, die im gemeinsamen Unterricht in allgemeinen Schulen nicht hinreichend gefördert werden können, werden in **Förderschulen** unterrichtet. Förderschulen sind in ihrer pädagogischen Arbeit auf den individuellen Förderbedarf der Schüler ausgerichtet.

Entsprechend gibt es Schulen mit dem Förderschwerpunkt:

1. Lernen,
2. Hören,
3. körperliche und motorische Entwicklung,
4. emotionale und soziale Entwicklung,
5. Sprache,
6. Sehen,
7. geistige Entwicklung,
8. Unterricht kranker Schüler.

Seit dem Schuljahr 1999/2000 werden Schüler an **Schulen für Kranke** in die amtliche Schulstatistik einbezogen.

Die Schule für Kranke unterrichtet Kinder und Jugendliche aller Schulformen, die in einem Schulverhältnis stehen und auf Grund einer Erkrankung voraussichtlich für länger als sechs Wochen oder in regelmäßigen Abständen in ein Krankenhaus, ein Sanatorium, eine Klinik oder eine ähnliche Einrichtung aufgenommen werden.

Diese Schüler sind in der Regel keinem sonderpädagogischen Förderschwerpunkt zugeordnet. Vielmehr werden sie in den meisten Fällen ohne ein förmliches Feststellungsverfahren für die Zeit ihrer Erkrankung an der Schule für Kranke (oft Krankenhäusern angegliedert) betreut.

Im Interesse einer vollzähligen Ausweisung aller Schüler an Förderschulen werden die Schüler an den Schulen für Kranke als solche statistisch bei der Förderschule erfasst. Gleichzeitig erfolgt ein Ausweis an der Schule, an der diese Schüler sonst unterrichtet werden.

Die **Waldorfschule** (auch Freie Waldorfschule) ist eine private Ersatzschule mit besonderer pädagogischer Prägung, die die Jahrgangsstufen 1 bis 13 als einheitlichen Bildungsgang nach der Pädagogik von Rudolf Steiner führt. Die Jahrgangsstufe 13 bereitet auf die Reifeprüfung vor.

Das **Abendgymnasium** vermittelt in einem Unterricht, der auf der Berufserfahrung der Erwachsenen aufbaut, eine vertiefte und erweiterte allgemeine Bildung. Der Besuch dauert in der Regel drei Jahre. Der Bildungsgang schließt mit der Abiturprüfung ab. Voraussetzung für die Aufnahme sind eine abgeschlossene Berufsausbildung oder eine mindestens dreijährige geregelte Berufstätigkeit sowie ein Alter von mindestens 19 Jahren.

## **Klassen und Jahrgangsstufen**

**Klassen** sind Gruppen von Schülern (Klassenverband), die in der Regel gemeinsam unterrichtet werden.

**Jahrgangsstufen** kennzeichnen das jeweilige klassenspezifische Bildungsniveau, das die Schüler eines Klassenverbandes erreicht haben. Sie werden vom 1. Grundschuljahr (= 1. Jahrgangsstufe) aufsteigend gezählt. Schüler verschiedener Jahrgangsstufen, die aus schulorganisatorischen Gründen in einer Klasse zusammengefasst werden, bilden eine Jahrgangsstufen übergreifende Klasse.

## **Bildungsbereiche**

**Bildungsbereiche** sind Ergebnis der horizontalen Stufengliederung, die durch einheitliche Schulbesuchsdauer und gleiches Bildungsniveau gekennzeichnet sind.

Die auch international übliche Abgrenzung bezeichnet die Jahrgangsstufen 1 bis 4 (in Mecklenburg-Vorpommern einschließlich der Diagnoseförderklasse 0) als **Primarbereich** (Grundstufe), die Jahrgangsstufen 5 bis 10 im nichtgymnasialen Bereich bzw. die Jahrgangsstufe 5 bis 9 im gymnasialen Bereich als **Sekundarbereich I** (Mittelstufe) und die Jahrgangsstufen 10 bis 12 bzw. 11 bis 13 als **Sekundarbereich II** (Oberstufe).

Dem Primarbereich ist der **Vorschulbereich** (auch: Elementarbereich) vorangestellt. Er besteht in Mecklenburg-Vorpommern aus Vorklassen für schulpflichtige, aber noch nicht schulfähige Kinder. Bundeseinheitlich erfolgt die Ausweisung dieser Angaben unter „Schulkindergärten“.

Die **Förderschulen** stellen einen eigenen Bildungsbereich dar.

Klassen mit dem Förderschwerpunkt geistige Entwicklung und Schüler in Klassen mit dem Förderschwerpunkt geistige Entwicklung werden nicht nach Klassenstufen ausgewiesen, sondern nach den Kategorien „Grundstufe“, „Mittelstufe“, „Oberstufe“ und „Abschlussstufe“. Die Zählung nach Schulbesuchsjahren entfällt.

### Organisationsformen der allgemeinbildenden Schulen

Im Sinne des § 12 des Schulgesetzes des Landes Mecklenburg-Vorpommern können verschiedene allgemeinbildende Schularten organisatorisch verbunden werden. Die Eigenständigkeit der jeweiligen Bildungsgänge wird dadurch nicht berührt. Im Schuljahr 2020/21 gab es neben den reinen Schularten folgende **Organisationsformen**:

Grundschule mit Orientierungsstufe,  
Regionale Schule mit Grundschule,  
Kooperative Gesamtschule,  
Kooperative Gesamtschule mit Grundschule,  
Kooperative Gesamtschule mit Grundschule und Schule mit dem Förderschwerpunkt Lernen,  
Integrierte Gesamtschule mit Grundschule,  
Integrierte Gesamtschule mit Grundschule und Schule mit dem Förderschwerpunkt geistige Entwicklung,  
Gymnasium und Grundschule mit Orientierungsstufe,  
Gymnasium mit Regionaler Schule,  
Gymnasium und Regionale Schule mit Grundschule.

### Schulpflicht

Für Kinder und Jugendliche, die im Land Mecklenburg-Vorpommern wohnen oder ihre Ausbildungs- bzw. Arbeitsstätte haben, besteht nach § 41 Absatz 1 und 2, Punkt 1 und 2 des Schulgesetzes Schulpflicht. Sie gliedert sich in die:

- Pflicht des Besuches von Schulen des Primarbereiches und des Sekundarbereichs I für zusammen neun Schuljahre (Vollzeitschulpflicht) und
- Pflicht zum Besuch von Schulen des Sekundarbereichs II; bei Vollzeitunterricht für mindestens ein, in sonderpädagogisch geführten Klassen für zwei, bei Teilzeitunterricht für in der Regel drei Schuljahre.

Die Schulpflicht ist durch den Besuch einer öffentlichen Schule oder einer Ersatz- oder Ergänzungsschule in freier Trägerschaft zu erfüllen.

### Einschulungen/Zurückstellungen

Mit Beginn eines Schuljahres werden Kinder, die bis zum 30. Juni dieses Jahres sechs Jahre alt geworden sind, schulpflichtig. Werden sie in diesem Jahr eingeschult, gilt dies als **fristgemäße Einschulung**.

Für Kinder, die in der Zeit vom 1. Juli bis 31. Dezember dieses Jahres sechs Jahre alt werden, kann eine **vorfristige Einschulung** beantragt werden.

Nach § 43 Absatz 2 des Schulgesetzes kann die Einschulung von Kindern auf Antrag der Erziehungsberechtigten um ein Jahr zurückgestellt werden. Sie gelten im darauf folgenden Jahr als **verspätet eingeschult**.

### Absolventen/Abgänger

**Absolventen/Abgänger** sind Schüler der allgemeinbildenden Schulen, die im Verlauf oder am Ende eines Schuljahres mit einem Abschluss- bzw. Abgangszeugnis eine allgemeinbildende Schulart verlassen, unabhängig davon, ob sie (zum Erwerb zusätzlicher Abschlussqualifikationen) an eine andere allgemeinbildende Schulart wechseln.

### Nichtschülerprüfungen

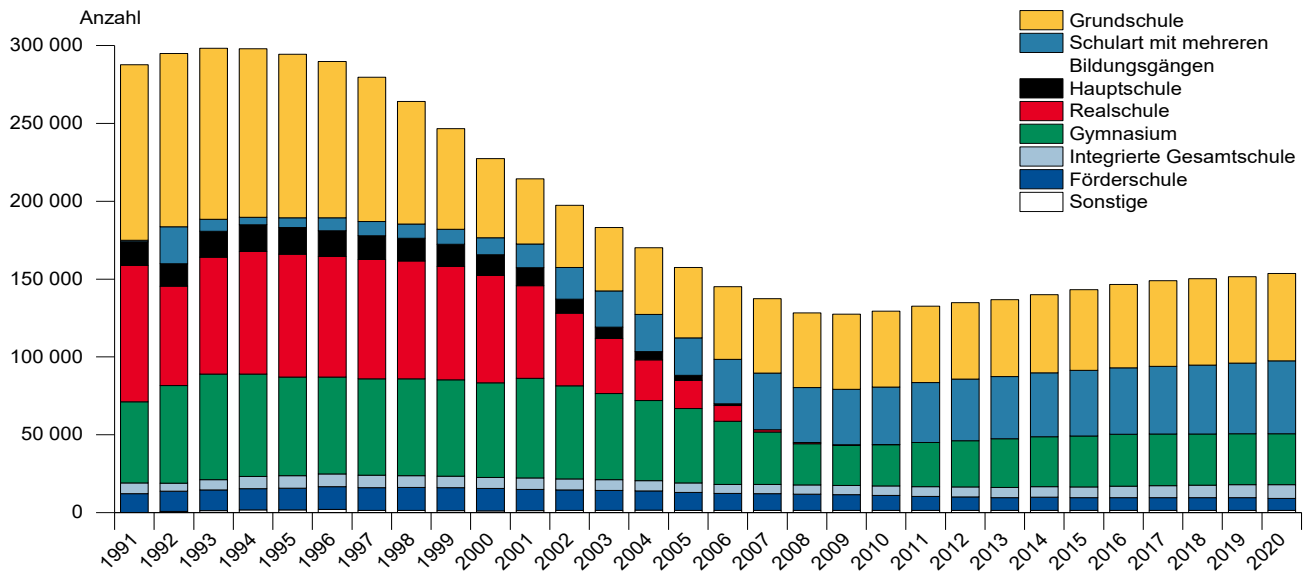
**Nichtschülerprüfungen** werden von Personen abgelegt, die nicht Schüler der berichtenden Schule, mindestens 16 bzw. 18 Jahre alt sind und ihren gewöhnlichen Aufenthalt in Mecklenburg-Vorpommern haben. Die Prüflinge erwerben bei bestandener Prüfung einen Abschluss der entsprechenden Schulart.

Soweit die Prüfungsvoraussetzungen es zulassen, können auch die Abschlüsse der beruflichen Schulen erworben werden.

Es werden nur die erfolgreichen Teilnehmer (mit Abschlusszeugnis) an Nichtschülerprüfungen nachgewiesen.

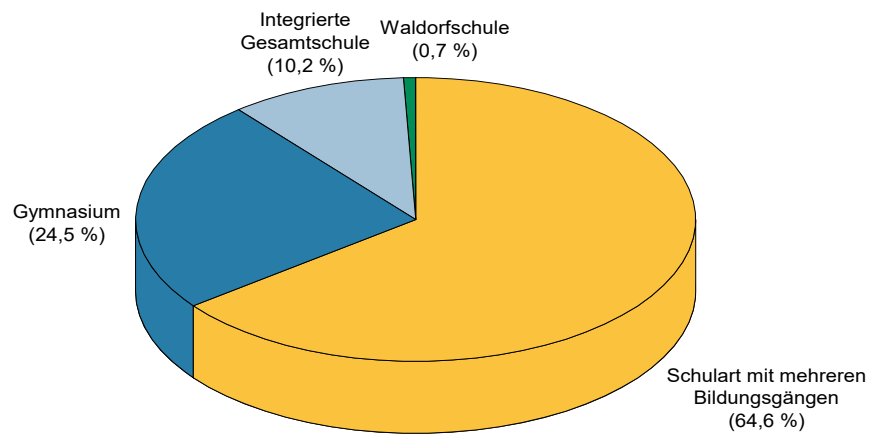
## Grafiken

Schüler im Zeitvergleich nach Schularten



(c) StatA MV

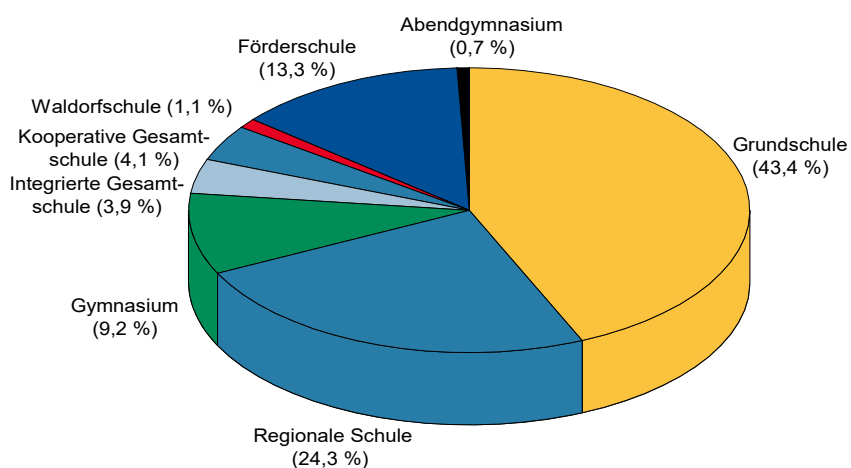
Schüler im Sekundarbereich I im Schuljahr 2020/21 nach Schularten



(c) StatA MV

Kapitel 1		Landesergebnisse							
Tabelle 1.1		Allgemeinbildende Schulen im Zeitvergleich nach Organisationsformen							
Lfd. Nr.	Organisationsform	1991	1995	2000	2005	2010	2018	2019	2020
1	2	3	4	5	6	7	8	9	10
1	Grundschule	289	336	259	282	230	216	216	217
2	Grundschule mit Orientierungsstufe	24	10	9	5	24	27	27	28
3	Hauptschule	2	2	1	x	x	x	x	x
4	Hauptschule mit Grundschule	34	24	10	x	x	x	x	x
5	Realschule	68	56	48	5	x	x	x	x
6	Realschule mit Grundschule	75	41	29	2	x	x	x	x
7	Verbundene Haupt- und Realschule	101	123	128	1	x	x	x	x
8	Verbundene Haupt- und Realschule mit Grundschule	168	146	121	3	x	x	x	x
9	Regionale Schule	x	x	x	122	89	77	78	78
10	Regionale Schule mit Grundschule	x	x	x	56	48	59	59	59
11	Regionale Schule und Gymnasium	x	x	x	x	1	1	x	x
12	Gymnasium	92	95	84	68	45	44	44	44
13	Gymnasium mit Grundschule	-	-	-	3	2	4	4	4
14	Gymnasium mit Realschule	-	2	2	2	x	x	x	x
15	Gymnasium und Realschule mit Grundschule	-	-	-	1	x	x	x	x
16	Gymnasium mit Regionaler Schule	x	x	x	x	2	2	3	3
17	Gymnasium und Regionale Schule mit Grundschule	x	x	x	x	1	1	1	1
18	Integrierte Gesamtschule	14	15	15	12	15	11	11	11
19	Integrierte Gesamtschule mit Grundschule	-	-	-	4	6	11	11	11
20	Kooperative Gesamtschule	4	4	6	4	13	17	17	17
21	Kooperative Gesamtschule mit Grundschule	-	-	-	3	7	6	6	6
22	Waldorfschule	-	2	3	3	3	5	5	6
23	Förderschule	100	100	97	90	84	76	76	75
24	Abendgymnasium	-	4	4	4	4	4	4	4
25	<b>Insgesamt</b>	<b>971</b>	<b>960</b>	<b>816</b>	<b>670</b>	<b>574</b>	<b>561</b>	<b>562</b>	<b>564</b>

**Allgemeinbildende Schulen 2020 nach zusammengefassten Organisationsformen**



(c) StatA MV



Kapitel 1			Landesergebnisse							
Tabelle 1.2			Schüler im Zeitvergleich nach Schularten und Geschlecht							
Lfd. Nr.	Schulart	Geschlecht	1991	1995	2000	2005	2010	2018	2019	2020
1	2	3	4	5	6	7	8	9	10	11
<b>Allgemeinbildende Schulen insgesamt</b>										
1	Vorklasse/Frühförderung 1)	zusammen	.	1 170	259	187	x	x	x	x
2		weiblich	.	475	96	73	x	x	x	x
3	Grundschule	zusammen	112 708	105 006	50 924	45 145	48 776	55 512	55 528	56 093
4		weiblich	55 622	51 113	24 718	22 266	23 932	27 326	27 183	27 460
5	Schulart mit mehreren Bildungsgängen 2)	zusammen	943	6 203	10 925	24 103	36 816	44 253	45 273	46 754
6		weiblich	461	2 810	4 957	10 829	17 690	21 148	21 616	22 360
7	Hauptschule	zusammen	15 238	17 136	13 177	3 175	x	x	x	x
8		weiblich	5 457	5 863	4 965	1 294	x	x	x	x
9	Realschule	zusammen	87 635	78 886	68 963	18 202	159	x	x	x
10		weiblich	42 654	38 785	33 624	8 771	87	x	x	x
11	Gymnasium	zusammen	52 094	63 386	60 768	47 762	26 576	32 928	32 718	32 814
12		weiblich	30 840	37 519	34 516	26 258	14 208	17 758	17 796	17 971
13	Integrierte Gesamtschule	zusammen	6 898	7 984	7 169	6 084	6 028	8 007	8 370	8 737
14		weiblich	3 112	3 810	3 384	3 010	2 983	3 913	4 085	4 258
15	Waldorfschule	zusammen	-	220	512	792	891	1 080	1 123	1 157
16		weiblich	-	100	235	411	474	554	574	599
17	Förderschule	zusammen	12 180	13 973	14 328	11 455	9 699	8 110	8 148	7 650
18		weiblich	4 465	5 088	5 301	4 250	3 553	2 983	3 027	2 829
19	Abendgymnasium	zusammen	-	376	395	504	499	412	383	364
20		weiblich	-	201	200	242	218	153	142	154
21	<b>Insgesamt</b>	<b>insgesamt</b>	<b>287 696</b>	<b>294 340</b>	<b>227 420</b>	<b>157 409</b>	<b>129 444</b>	<b>150 302</b>	<b>151 543</b>	<b>153 569</b>
22		<b>weiblich</b>	<b>142 611</b>	<b>145 764</b>	<b>111 996</b>	<b>77 404</b>	<b>63 145</b>	<b>73 835</b>	<b>74 423</b>	<b>75 631</b>
<b>Öffentliche allgemeinbildende Schulen</b>										
23	Vorklasse/Frühförderung 1)	zusammen	.	1 157	218	176	x	x	x	x
24		weiblich	.	467	74	66	x	x	x	x
25	Grundschule	zusammen	112 708	104 880	49 816	42 376	44 116	49 463	49 284	49 757
26		weiblich	55 622	51 046	24 183	20 861	21 659	24 362	24 069	24 273
27	Schulart mit mehreren Bildungsgängen 2)	zusammen	943	6 203	10 821	23 701	34 955	41 633	42 520	43 775
28		weiblich	461	2 810	4 912	10 670	16 769	19 874	20 271	20 900
29	Hauptschule	zusammen	15 238	17 104	13 162	3 175	x	x	x	x
30		weiblich	5 457	5 863	4 961	1 294	x	x	x	x
31	Realschule	zusammen	87 635	78 886	68 765	18 000	159	x	x	x
32		weiblich	42 654	38 785	33 548	8 694	87	x	x	x
33	Gymnasium	zusammen	51 341	62 416	59 469	46 143	24 239	28 884	28 574	28 592
34		weiblich	30 582	37 069	33 885	25 476	13 095	15 715	15 690	15 798
35	Integrierte Gesamtschule	zusammen	6 898	7 984	7 064	5 589	4 475	5 050	5 176	5 319
36		weiblich	3 112	3 810	3 326	2 771	2 227	2 493	2 554	2 594
37	Waldorfschule	zusammen	x	x	x	x	x	x	x	x
38		weiblich	x	x	x	x	x	x	x	x
39	Förderschule	zusammen	12 180	13 603	13 715	10 827	9 023	7 207	7 223	6 698
40		weiblich	4 465	4 941	5 065	4 025	3 306	2 654	2 690	2 488
41	Abendgymnasium	zusammen	-	376	395	504	499	412	383	364
42		weiblich	-	201	200	242	218	153	142	154
43	<b>Zusammen</b>	<b>zusammen</b>	<b>286 943</b>	<b>292 609</b>	<b>223 425</b>	<b>150 491</b>	<b>117 466</b>	<b>132 649</b>	<b>133 160</b>	<b>134 505</b>
44		<b>weiblich</b>	<b>142 353</b>	<b>144 992</b>	<b>110 154</b>	<b>74 099</b>	<b>57 361</b>	<b>65 251</b>	<b>65 416</b>	<b>66 207</b>

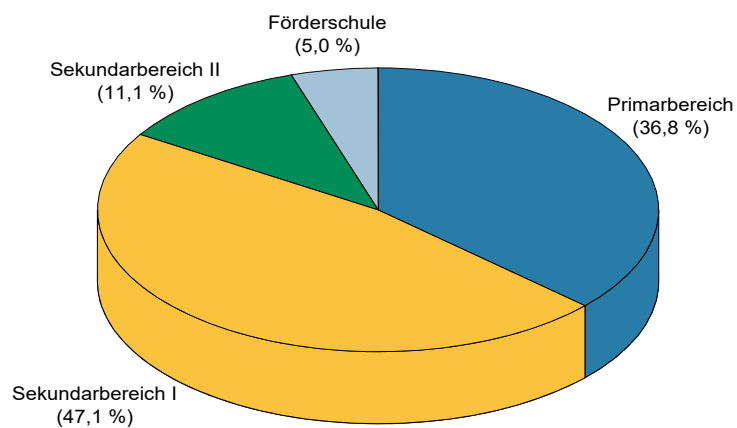
Kapitel 1			Landesergebnisse							
Tabelle 1.3			Ausländische Schüler im Zeitvergleich nach Schularten und Geschlecht							
Lfd. Nr.	Schulart	Geschlecht	1991	1995	2000	2005	2010	2018	2019	2020
1	2	3	4	5	6	7	8	9	10	11
<b>Allgemeinbildende Schulen insgesamt</b>										
1	Vorklasse/Frühförderung 1)	zusammen	-	6	15	2	x	x	x	x
2		weiblich	-	2	9	-	x	x	x	x
3	Grundschule	zusammen	145	551	914	853	671	3 439	3 489	3 412
4		weiblich	70	271	432	422	320	1 670	1 651	1 602
5	Schulart mit mehreren Bildungsgängen 2)	zusammen	-	34	56	299	700	2 572	2 684	2 910
6		weiblich	-	15	28	121	334	1 202	1 320	1 427
7	Hauptschule	zusammen	19	56	106	12	x	x	x	x
8		weiblich	6	17	36	5	x	x	x	x
9	Realschule	zusammen	42	180	268	152	-	x	x	x
10		weiblich	29	88	138	73	-	x	x	x
11	Gymnasium	zusammen	38	141	345	520	614	1 326	1 393	1 438
12		weiblich	26	71	195	295	350	717	762	825
13	Integrierte Gesamtschule	zusammen	6	16	51	105	213	576	629	697
14		weiblich	3	7	25	49	91	277	313	325
15	Waldorfschule	zusammen	-	-	4	3	20	21	13	14
16		weiblich	-	-	1	2	10	13	7	8
17	Förderschule	zusammen	2	6	45	152	164	281	345	371
18		weiblich	1	2	19	54	67	101	132	143
19	Abendgymnasium	zusammen	-	-	1	2	5	42	54	69
20		weiblich	-	-	-	1	2	8	16	23
21	<b>Insgesamt</b>	<b>insgesamt</b>	<b>252</b>	<b>990</b>	<b>1 805</b>	<b>2 100</b>	<b>2 387</b>	<b>8 257</b>	<b>8 607</b>	<b>8 911</b>
22		<b>weiblich</b>	<b>135</b>	<b>473</b>	<b>883</b>	<b>1 022</b>	<b>1 174</b>	<b>3 988</b>	<b>4 201</b>	<b>4 353</b>
<b>Öffentliche allgemeinbildende Schulen</b>										
23	Vorklasse/Frühförderung 1)	zusammen	-	6	11	2	x	x	x	x
24		weiblich	-	2	6	-	x	x	x	x
25	Grundschule	zusammen	145	546	899	834	648	3 360	3 404	3 326
26		weiblich	70	269	423	412	307	1 631	1 609	1 554
27	Schulart mit mehreren Bildungsgängen 2)	zusammen	-	34	56	297	675	2 511	2 623	2 845
28		weiblich	-	15	28	120	319	1 176	1 290	1 400
29	Hauptschule	zusammen	19	56	106	12	x	x	x	x
30		weiblich	6	17	36	5	x	x	x	x
31	Realschule	zusammen	42	180	263	152	-	x	x	x
32		weiblich	29	88	136	73	-	x	x	x
33	Gymnasium	zusammen	35	122	324	509	579	1 136	1 207	1 258
34		weiblich	24	67	190	290	332	621	680	739
35	Integrierte Gesamtschule	zusammen	6	16	48	102	196	539	588	648
36		weiblich	3	7	23	49	84	260	291	300
37	Waldorfschule	zusammen	x	x	x	x	x	x	x	x
38		weiblich	x	x	x	x	x	x	x	x
39	Förderschule	zusammen	2	6	41	141	150	256	308	333
40		weiblich	1	2	19	51	62	93	118	128
41	Abendgymnasium	zusammen	-	-	1	2	5	42	54	69
42		weiblich	-	-	-	1	2	8	16	23
43	<b>Zusammen</b>	<b>zusammen</b>	<b>249</b>	<b>966</b>	<b>1 749</b>	<b>2 051</b>	<b>2 253</b>	<b>7 844</b>	<b>8 184</b>	<b>8 479</b>
44		<b>weiblich</b>	<b>133</b>	<b>467</b>	<b>861</b>	<b>1 001</b>	<b>1 106</b>	<b>3 789</b>	<b>4 004</b>	<b>4 144</b>

Kapitel 1		Landesergebnisse					
Tabelle 1.4		Schüler im Schuljahr 2020/21 nach rechtlichem Status der Schule, Bildungsbereichen und Jahrgangsstufen					
Lfd. Nr.	Bildungsbereich/Jahrgangsstufe	Schüler		Nach rechtlichem Status der Schule			
		insgesamt	weiblich	öffentliche Schulen		Schulen in freier Trägerschaft	
1	2	3	4	zusammen	weiblich	zusammen	weiblich
1	Primarbereich	56 511	27 674	49 757	24 273	6 754	3 401
2	Diagnoseförderklasse 0	475	174	475	174	-	-
3	Jahrgangsstufe 1	13 591	6 766	12 508	6 192	1 083	574
4	Jahrgangsstufe 2	13 430	6 510	12 366	5 979	1 064	531
5	Jahrgangsstufe 3	12 829	6 235	11 796	5 705	1 033	530
6	Jahrgangsstufe 4	13 008	6 406	11 954	5 896	1 054	510
7	Jahrgangsstufen übergreifend	3 178	1 583	658	327	2 520	1 256
8	Sekundarbereich I	72 405	35 796	63 764	31 521	8 641	4 275
9	Jahrgangsstufe 5	13 060	6 501	11 425	5 683	1 635	818
10	Jahrgangsstufe 6	12 945	6 408	11 310	5 609	1 635	799
11	Jahrgangsstufe 7	13 132	6 545	11 911	5 926	1 221	619
12	Jahrgangsstufe 8	12 497	6 297	11 385	5 729	1 112	568
13	Jahrgangsstufe 9	12 761	6 289	11 566	5 710	1 195	579
14	Jahrgangsstufe 10	5 848	2 741	5 458	2 573	390	168
15	Jahrgangsstufen übergreifend	2 162	1 015	709	291	1 453	724
16	Sekundarbereich II	17 003	9 332	14 286	7 925	2 717	1 407
17	Jahrgangsstufe 10	5 747	3 180	4 891	2 753	856	427
18	Jahrgangsstufe 11	6 070	3 367	5 088	2 853	982	514
19	Jahrgangsstufe 12	4 959	2 675	4 186	2 264	773	411
20	Jahrgangsstufe 13	211	100	121	55	90	45
21	Jahrgangsstufen übergreifend	16	10	-	-	16	10
22	Förderschule darunter mit dem Förderschwerpunkt	7 650	2 829	6 698	2 488	952	341
23	Lernen	3 745	1 463	3 745	1 463	-	-
24	Unterricht kranker Schüler	107	1 463	3 745	1 463	-	-
25	<b>Insgesamt</b>	<b>153 569</b>	<b>75 631</b>	<b>134 505</b>	<b>66 207</b>	<b>19 064</b>	<b>9 424</b>

Kapitel 1		Landesergebnisse				
Tabelle 1.5		Schüler im Schuljahr 2020/21 nach Bildungsbereichen und Schularten				
Lfd. Nr.	Schulart	Schüler	Bildungsbereich			
			Primarbereich	Sekundar- bereich I	Sekundar- bereich II	Förderschule
1	2	3	4	5	6	7
1	Grundschule	56 093	56 093	x	x	x
2	Schulart mit mehreren Bildungsgängen 2)	46 754	x	46 754	x	x
3	Gymnasium	32 814	x	17 719	15 095	x
4	Integrierte Gesamtschule	8 737	x	7 398	1 339	x
5	Waldorfschule	1 157	413	539	205	x
6	Förderschule	7 650	x	x	x	7 650
7	Abendgymnasium	364	x	x	364	x
8	<b>Insgesamt</b>	<b>153 569</b>	<b>56 506</b>	<b>72 410</b>	<b>17 003</b>	<b>7 650</b>

Kapitel 1		Landesergebnisse					
Tabelle 1.6		Klassen und Schüler im Schuljahr 2020/21 nach Schularten					
Lfd. Nr.	Schulart	Klassen 3)	Schüler	Und zwar			
				männlich	weiblich	Deutsche	Ausländer
1	2	3	4	5	6	7	8
1	Grundschule	2 804	56 093	28 633	27 460	52 681	3 412
2	Schulart mit mehreren Bildungsgängen 2)	2 243	46 754	24 394	22 360	43 844	2 910
3	Gymnasium	783	32 814	14 843	17 971	31 376	1 438
4	davon Sekundarbereich I	783	17 719	8 090	9 629	16 952	767
5	Sekundarbereich II	x	15 095	6 753	8 342	14 424	671
6	Integrierte Gesamtschule	337	8 737	4 479	4 258	8 040	697
7	davon Sekundarbereich I	337	7 398	3 871	3 527	6 777	621
8	Sekundarbereich II	x	1 339	608	731	1 263	76
9	Waldorfschule	41	1 157	558	599	1 143	14
10	davon Primarbereich	19	418	204	214	414	4
11	Sekundarbereich I	22	534	254	280	526	8
12	Sekundarbereich II	x	205	100	105	203	2
13	Förderschule	824	7 650	4 821	2 829	7 279	371
14	darunter mit dem Förderschwerpunkt Lernen	362	3 745	2 282	1 463	3 549	196
15	Unterricht kranker Schüler	x	107	52	55	100	7
16	Abendgymnasium	x	364	210	154	295	69
17	<b>Insgesamt</b>	<b>7 032</b>	<b>153 569</b>	<b>77 938</b>	<b>75 631</b>	<b>144 658</b>	<b>8 911</b>

**Schüler im Schuljahr 2020/21 nach Bildungsbereichen**



(c) StatA MV

Kapitel 1				Landesergebnisse							
Tabelle 1.7				Schüler im Schuljahr 2020/21 nach Schularten, Geburts-/Altersjahren und Geschlecht							
Lfd. Nr.	Geburts-jahr	Alter	Geschlecht	Schüler	Grund-schule	Schulart mit mehreren Bildungs-gängen 2)	Gym-nasium	Integrierte Gesamt-schule	Waldorf-schule	Förder-schule	Abend-gym-nasium
1	2	3	4	5	6	7	8	9	10	11	12
1	2015	5 Jahre	zusammen	12	12	-	-	-	-	-	-
2			weiblich	4	4	-	-	-	-	-	-
3	2014	6 Jahre	zusammen	6 311	6 211	-	-	-	34	66	-
4			weiblich	3 262	3 212	-	-	-	22	28	-
5	2013	7 Jahre	zusammen	13 738	13 412	-	-	-	111	215	-
6			weiblich	6 756	6 633	-	-	-	59	64	-
7	2012	8 Jahre	zusammen	13 978	13 604	-	1	-	99	274	-
8			weiblich	6 790	6 636	-	1	-	54	99	-
9	2011	9 Jahre	zusammen	13 966	13 375	9	6	2	104	470	-
10			weiblich	6 766	6 534	2	4	-	43	183	-
11	2010	10 Jahre	zusammen	14 590	8 478	4 372	317	630	107	686	-
12			weiblich	7 167	4 024	2 333	161	338	57	254	-
13	2009	11 Jahre	zusammen	14 253	929	10 268	705	1 378	110	863	-
14			weiblich	7 024	379	5 218	345	683	56	343	-
15	2008	12 Jahre	zusammen	14 337	67	8 790	3 005	1 457	95	923	-
16			weiblich	7 020	34	4 209	1 706	696	52	323	-
17	2007	13 Jahre	zusammen	13 761	4	6 005	5 504	1 247	90	911	-
18			weiblich	6 748	4	2 768	3 001	587	49	339	-
19	2006	14 Jahre	zusammen	13 319	-	5 899	5 245	1 105	82	988	-
20			weiblich	6 490	-	2 711	2 887	498	44	350	-
21	2005	15 Jahre	zusammen	12 799	1	5 739	4 957	1 084	71	947	-
22			weiblich	6 360	-	2 674	2 760	527	38	361	-
23	2004	16 Jahre	zusammen	11 186	-	4 246	5 179	918	87	756	-
24			weiblich	5 523	-	1 857	2 891	451	45	279	-
25	2003	17 Jahre	zusammen	7 084	-	1 228	4 863	555	68	370	-
26			weiblich	3 629	-	501	2 658	297	32	141	-
27	2002	18 Jahre	zusammen	3 273	-	178	2 619	281	60	135	-
28			weiblich	1 656	-	73	1 370	145	26	42	-
29	2001	19 Jahre	zusammen	539	-	19	364	67	34	35	20
30			weiblich	259	-	13	163	34	19	17	13
31	2000	20 Jahre	zusammen	104	-	1	43	9	4	7	40
32			weiblich	51	-	1	22	2	2	3	21
33	1999	21 Jahre	zusammen	56	-	-	6	4	1	4	41
34			weiblich	21	-	-	2	-	1	3	15
35	1998	22 Jahre	zusammen	52	-	-	-	-	-	-	52
36			weiblich	23	-	-	-	-	-	-	23
37	1997 und früher	23 Jahre und mehr	zusammen	211	-	-	-	-	-	-	211
38			weiblich	82	-	-	-	-	-	-	82
39	<b>Insgesamt</b>			<b>153 569</b>	<b>56 093</b>	<b>46 754</b>	<b>32 814</b>	<b>8 737</b>	<b>1 157</b>	<b>7 650</b>	<b>364</b>
40	<b>weiblich</b>			<b>75 631</b>	<b>27 460</b>	<b>22 360</b>	<b>17 971</b>	<b>4 258</b>	<b>599</b>	<b>2 829</b>	<b>154</b>

Kapitel 1			Landesergebnisse							
Tabelle 1.8			Klassen und Schüler ohne Aufteilung der Jahrgangsstufen übergreifend unterrichteten Schüler im Schuljahr 2020/21 nach Schularten, Jahrgangsstufen und Geschlecht							
Lfd. Nr.	Jahrgangsstufe	Merkmal	Insgesamt	Davon						
				Grund- schule	Schulart mit mehreren Bildungs- gängen 2)	Gym- nasium	integrierte Gesamt- schule	Waldorf- schule	Förder- schule	Abend- gym- nasium
1	2	3	4	5	6	7	8	9	10	11
1	Diagnoseförder- klasse 0	Klassen	46	46	x	x	x	x	x	x
2		Schüler zusammen	475	475	x	x	x	x	x	x
3		weiblich	174	174	x	x	x	x	x	x
4	Jahrgangsstufe 1	Klassen	701	689	x	x	x	3	9	x
5		Schüler zusammen	13 654	13 519	x	x	x	72	63	x
6		weiblich	6 787	6 727	x	x	x	39	21	x
7	Jahrgangsstufe 2	Klassen	700	687	x	x	x	4	9	x
8		Schüler zusammen	13 510	13 340	x	x	x	90	80	x
9		weiblich	6 539	6 457	x	x	x	53	29	x
10	Jahrgangsstufe 3	Klassen	671	634	x	x	x	3	34	x
11		Schüler zusammen	13 129	12 754	x	x	x	75	300	x
12		weiblich	6 350	6 197	x	x	x	38	115	x
13	Jahrgangsstufe 4	Klassen	662	617	x	x	x	3	42	x
14		Schüler zusammen	13 418	12 927	x	x	x	81	410	x
15		weiblich	6 562	6 368	x	x	x	38	156	x
16	Jahrgangsstufe 5	Klassen	637	x	489	32	55	3	58	x
17		Schüler zusammen	13 601	x	10 997	686	1 296	81	541	x
18		weiblich	6 708	x	5 482	344	631	44	207	x
19	Jahrgangsstufe 6	Klassen	625	x	476	34	57	3	55	x
20		Schüler zusammen	13 495	x	10 806	719	1 336	84	550	x
21		weiblich	6 613	x	5 375	348	642	43	205	x
22	Jahrgangsstufe 7	Klassen	666	x	309	247	51	3	56	x
23		Schüler zusammen	13 728	x	6 234	5 735	1 092	71	596	x
24		weiblich	6 771	x	2 861	3 130	515	39	226	x
25	Jahrgangsstufe 8	Klassen	658	x	312	234	45	3	64	x
26		Schüler zusammen	13 142	x	6 056	5 382	982	77	645	x
27		weiblich	6 530	x	2 820	2 976	463	38	233	x
28	Jahrgangsstufe 9	Klassen	705	x	315	236	49	3	102	x
29		Schüler zusammen	13 850	x	6 430	5 197	1 062	72	1 089	x
30		weiblich	6 701	x	2 930	2 831	487	41	412	x
31	Jahrgangsstufe 10	Klassen	303	x	265	x	28	3	7	x
32		Schüler zusammen	11 651	x	5 134	5 270	1 114	77	56	x
33		weiblich	5 944	x	2 411	2 930	544	36	23	x
34	davon 10 Sek I 4)	Klassen		x						
35		Schüler zusammen	303	x	265	x	28	3	7	x
36		weiblich	5 904	x	5 134	x	637	77	56	x
37	10 Sek II 5)	Klassen	2 764	x	2 411	x	294	36	23	x
38		Schüler zusammen	x	x	x	x	x	x	x	x
39		weiblich	5 747	x	x	5 270	477	x	x	x
40	Jahrgangsstufe 11	Klassen	3 180	x	x	2 930	250	x	x	x
41		Schüler zusammen	x	x	x	x	x	x	x	x
42		weiblich	6 070	x	x	5 337	485	76	x	172
			3 367	x	x	2 962	282	38	x	85

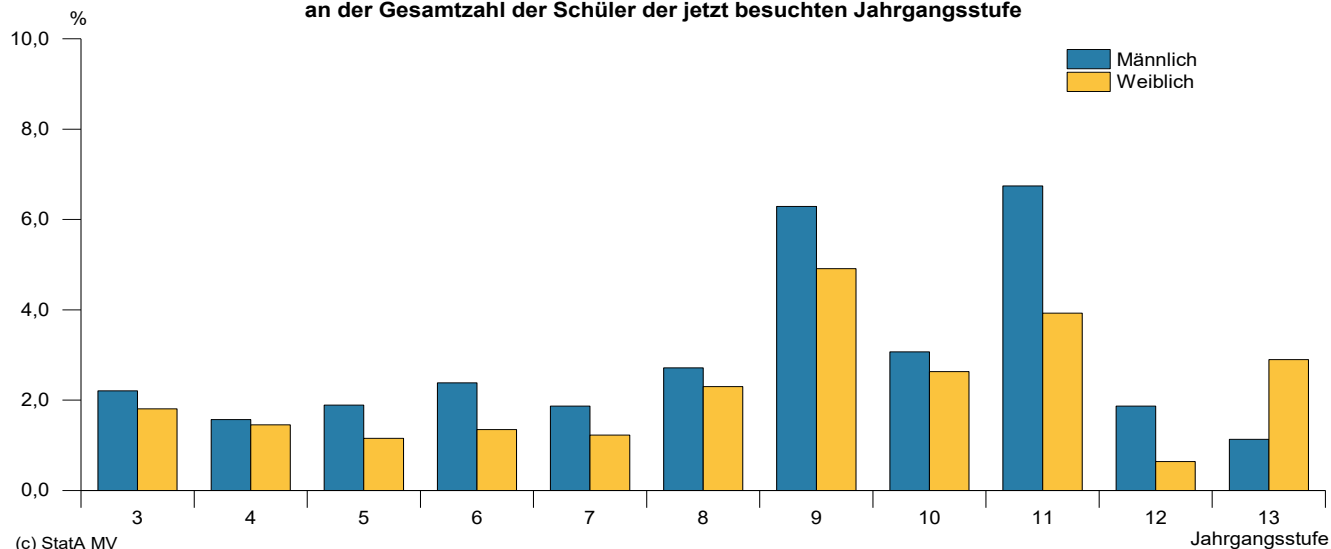
Kapitel 1			Landesergebnisse							
Tabelle 1.8			Klassen und Schüler ohne Aufteilung der Jahrgangsstufen übergreifend unterrichteten Schüler im Schuljahr 2020/21 nach Schularten, Jahrgangsstufen und Geschlecht							
Lfd. Nr.	Jahrgangsstufe	Merkmal	Insgesamt	Davon						
				Grund- schule	Schulart mit mehreren Bildungs- gängen 2)	Gym- nasium	integrierte Gesamt- schule	Waldorf- schule	Förder- schule	Abend- gym- nasium
1	2	3	4	5	6	7	8	9	10	11
43	Jahrgangsstufe 12	Klassen	x	x	x	x	x	x	x	x
44		Schüler zusammen	4 959	x	x	4 405	361	75	x	118
45		weiblich	2 675	x	x	2 408	189	36	x	42
46	Jahrgangsstufe 13	Klassen	x	x	x	x	x	x	x	x
47		Schüler zusammen	211	x	x	83	x	54	x	74
48		weiblich	100	x	x	42	x	31	x	27
49	Jahrgangsstufen übergreifend	Klassen	347	131	77	-	52	10	77	x
50		Schüler zusammen	6 153	3 078	1 097	-	1 009	172	797	x
51		weiblich	2 855	1 537	481	-	505	85	247	x
52	Ohne Angabe	Klassen	311	x	x	x	x	x	311	x
53		Schüler zusammen	2 523	x	x	x	x	x	2 523	x
54		weiblich	955	x	x	x	x	x	955	x
55	<b>Insgesamt</b>	<b>Klassen</b>	<b>7 032</b>	<b>2 804</b>	<b>2 243</b>	<b>783</b>	<b>337</b>	<b>41</b>	<b>824</b>	<b>x</b>
56		<b>Schüler insgesamt</b>	<b>153 569</b>	<b>56 093</b>	<b>46 754</b>	<b>32 814</b>	<b>8 737</b>	<b>1 157</b>	<b>7 650</b>	<b>364</b>
57		<b>weiblich</b>	<b>75 631</b>	<b>27 460</b>	<b>22 360</b>	<b>17 971</b>	<b>4 258</b>	<b>599</b>	<b>2 829</b>	<b>154</b>



Kapitel 1			Landesergebnisse							
Tabelle 1.9			Schüler mit Aufteilung der Jahrgangsstufen übergreifend unterrichteten Schüler im Schuljahr 2020/21 nach Schularten, Jahrgangsstufen und Geschlecht							
Lfd. Nr.	Jahrgangsstufe	Geschlecht	Schüler	Davon						
				Grund- schule	Schulart mit mehreren Bildungs- gängen 2)	Gym- nasium	integrierte Gesamt- schule	Waldorf- schule	Förder- schule	Abend- gym- nasium
1	2	3	4	5	6	7	8	9	10	11
1	Diagnoseförder- klasse 0	Schüler zusammen	475	475	x	x	x	x	x	x
2		weiblich	174	174	x	x	x	x	x	x
3	Jahrgangsstufe 1	Schüler zusammen	14 457	14 280	x	x	x	98	79	x
4		weiblich	7 184	7 109	x	x	x	52	23	x
5	Jahrgangsstufe 2	Schüler zusammen	14 368	14 151	x	x	x	111	106	x
6		weiblich	6 953	6 859	x	x	x	60	34	x
7	Jahrgangsstufe 3	Schüler zusammen	13 995	13 514	x	x	x	96	385	x
8		weiblich	6 763	6 576	x	x	x	47	140	x
9	Jahrgangsstufe 4	Schüler zusammen	14 334	13 673	x	x	x	108	553	x
10		weiblich	6 998	6 742	x	x	x	51	205	x
11	Jahrgangsstufe 5	Schüler zusammen	14 275	x	11 353	686	1 529	103	604	x
12		weiblich	7 024	x	5 650	344	751	56	223	x
13	Jahrgangsstufe 6	Schüler zusammen	14 206	x	11 158	719	1 583	107	639	x
14		weiblich	6 945	x	5 544	348	772	54	227	x
15	Jahrgangsstufe 7	Schüler zusammen	14 132	x	6 301	5 735	1 265	86	745	x
16		weiblich	6 924	x	2 882	3 130	596	50	266	x
17	Jahrgangsstufe 8	Schüler zusammen	13 565	x	6 187	5 382	1 152	83	761	x
18		weiblich	6 706	x	2 862	2 976	544	41	283	x
19	Jahrgangsstufe 9	Schüler zusammen	14 237	x	6 590	5 197	1 187	79	1 184	x
20		weiblich	6 855	x	2 993	2 831	548	45	438	x
21	Jahrgangsstufe 10	Schüler zusammen	11 746	x	5 165	5 270	1 159	81	71	x
22		weiblich	5 998	x	2 429	2 930	566	38	35	x
23	davon									
24	10 Sek I 4)	Schüler zusammen	5 999	x	5 165	x	682	81	71	x
		weiblich	2 818	x	2 429	x	316	38	35	x
25	10 Sek II 5)	Schüler zusammen	5 747	x	x	5 270	477	x	x	x
26		weiblich	3 180	x	x	2 930	250	x	x	x
27	Jahrgangsstufe 11	Schüler zusammen	6 081	x	x	5 337	496	76	x	172
28		weiblich	3 373	x	x	2 962	288	38	x	85
29	Jahrgangsstufe 12	Schüler zusammen	4 964	x	x	4 405	366	75	x	118
30		weiblich	2 679	x	x	2 408	193	36	x	42
31	Jahrgangsstufe 13	Schüler zusammen	211	x	x	83	x	54	x	74
32		weiblich	100	x	x	42	x	31	x	27
33	Ohne Angabe	Schüler zusammen	2 523	x	x	x	x	x	2 523	x
34		weiblich	955	x	x	x	x	x	955	x
35	Insgesamt	Schüler insgesamt	153 569	56 093	46 754	32 814	8 737	1 157	7 650	364
36		weiblich	75 631	27 460	22 360	17 971	4 258	599	2 829	154

Kapitel 1			Landesergebnisse					
Tabelle 1.10			Schüler im Schuljahr 2020/21, die dieselbe Jahrgangsstufe wiederholen, nach Schularten, Jahrgangsstufen und Geschlecht 6)					
Lfd. Nr.	Jahrgangsstufe	Geschlecht	Wiederholer	Davon				
				Grundschule	Schulart mit mehreren Bildungsgängen 2)	Gymnasium	integrierte Gesamtschule	Abendgymnasium
1	2	3	4	5	6	7	8	9
1	Jahrgangsstufe 3	zusammen	272	272	x	x	x	x
2		weiblich	119	119	x	x	x	x
3	Jahrgangsstufe 4	zusammen	207	207	x	x	x	x
4		weiblich	98	98	x	x	x	x
5	Jahrgangsstufe 5	zusammen	207	x	191	6	10	x
6		weiblich	78	x	73	2	3	x
7	Jahrgangsstufe 6	zusammen	252	x	212	4	36	x
8		weiblich	90	x	74	2	14	x
9	Jahrgangsstufe 7	zusammen	206	x	145	44	17	x
10		weiblich	81	x	53	20	8	x
11	Jahrgangsstufe 8	zusammen	319	x	249	45	25	x
12		weiblich	147	x	108	27	12	x
13	Jahrgangsstufe 9	zusammen	728	x	580	65	83	x
14		weiblich	313	x	255	26	32	x
15	Jahrgangsstufe 10	zusammen	330	x	174	95	61	x
16		weiblich	156	x	87	45	24	x
17	davon 10 Sek I 4)	zusammen	224	x	174	x	50	x
18		weiblich	109	x	87	x	22	x
19	10 Sek II 5)	zusammen	106	x	x	95	11	x
20		weiblich	47	x	x	45	2	x
21	Jahrgangsstufe 11	zusammen	311	x	x	265	19	27
22		weiblich	131	x	x	111	9	11
23	Jahrgangsstufe 12	zusammen	59	x	x	34	6	19
24		weiblich	17	x	x	11	1	5
25	Jahrgangsstufe 13	zusammen	3	x	x	x	x	3
26		weiblich	2	x	x	x	x	2
27	<b>Insgesamt</b>		<b>2 894</b>	<b>479</b>	<b>1 551</b>	<b>558</b>	<b>257</b>	<b>49</b>
28	<b>weiblich</b>		<b>1 232</b>	<b>217</b>	<b>650</b>	<b>244</b>	<b>103</b>	<b>18</b>

Anteil der Schüler je Jahrgangsstufe im Schuljahr 2020/21, die dieselbe Jahrgangsstufe wiederholen, an der Gesamtzahl der Schüler der jetzt besuchten Jahrgangsstufe



Kapitel 1		Landesergebnisse							
Tabelle 1.11		Ausländische Schüler im Schuljahr 2020/21 nach Schularten und Staatsangehörigkeit							
Lfd. Nr.	Staatsangehörigkeit	Auslän- dische Schüler	Davon						
			Grund- schule	Schulart mit mehreren Bildungs- gängen 2)	Gym- nasium	integrierte Gesamt- schule	Waldorf- schule	Förder- schule	Abend- gym- nasium
1	2	3	4	5	6	7	8	9	10
1	<b>Europa zusammen</b>	<b>3 865</b>	<b>1 326</b>	<b>1 345</b>	<b>842</b>	<b>194</b>	<b>2</b>	<b>147</b>	<b>9</b>
2	Albanien	38	18	13	5	2	-	-	-
3	Bosnien und Herzegowina	60	22	24	3	6	-	4	1
4	Bulgarien	139	46	57	19	12	-	5	-
5	Estland	6	2	2	2	-	-	-	-
6	Frankreich	12	3	2	6	1	-	-	-
7	Griechenland	96	40	36	6	9	-	5	-
8	Italien	61	25	23	7	2	1	3	-
9	Kosovo	11	2	4	3	-	-	2	-
10	Kroatien	80	34	38	4	3	-	1	-
11	Lettland	32	12	16	4	-	-	-	-
12	Litauen	114	46	46	11	4	-	7	-
13	Moldau, Republik (Moldawien)	56	26	22	4	3	-	1	-
14	Montenegro	13	3	7	-	-	-	3	-
15	Niederlande	33	7	15	8	2	-	1	-
16	Nordmazedonien	47	23	16	5	1	-	2	-
17	Österreich	48	17	17	9	4	-	1	-
18	Polen	1 140	356	389	349	25	-	21	-
19	Portugal	7	1	3	1	1	-	1	-
20	Rumänien	258	106	100	29	10	-	11	2
21	Russische Föderation	529	177	183	96	35	-	35	3
22	Schweiz	19	7	2	8	2	-	-	-
23	Serbien	93	33	21	13	6	-	20	-
24	Slowakei	16	5	4	6	1	-	-	-
25	Spanien	43	15	14	10	3	-	1	-
26	Tschechische Republik	15	5	6	1	1	-	2	-
27	Türkei	175	63	59	32	17	-	4	-
28	Ukraine	552	187	181	139	32	-	12	1
29	Ungarn	63	16	22	19	3	-	2	1
30	Vereinigtes Königreich 7)	16	2	4	8	1	1	-	-
31	Weißrussland (Belarus)	65	14	14	26	8	-	2	1
32	übriges Europa	28	13	5	9	-	-	1	-
33	<b>Afrika zusammen</b>	<b>394</b>	<b>213</b>	<b>116</b>	<b>34</b>	<b>16</b>	<b>1</b>	<b>12</b>	<b>2</b>
34	Ägypten	84	41	27	11	1	-	3	1
35	Algerien	11	5	2	3	1	-	-	-
36	Eritrea	65	42	12	4	3	-	3	1
37	Ghana	69	46	14	3	2	1	3	-
38	Libyen	15	10	1	-	3	-	1	-
39	Somalia	42	17	24	-	1	-	-	-
40	Togo	20	3	9	4	4	-	-	-
41	übriges Afrika	88	49	27	9	1	-	2	-
42	<b>Amerika zusammen</b>	<b>124</b>	<b>45</b>	<b>36</b>	<b>30</b>	<b>7</b>	<b>3</b>	<b>1</b>	<b>2</b>
43	Brasilien	28	10	10	5	1	-	1	1
44	Vereinigte Staaten	22	10	2	7	1	2	-	-
45	übriges Amerika	74	25	24	18	5	1	-	1
46	<b>Asien zusammen</b>	<b>4 471</b>	<b>1 804</b>	<b>1 395</b>	<b>529</b>	<b>475</b>	<b>8</b>	<b>204</b>	<b>56</b>
47	Afghanistan	640	257	220	53	81	1	16	12
48	Armenien	157	49	49	37	12	-	7	3
49	Aserbaidshan	28	10	8	7	2	-	1	-
50	China	81	8	5	63	4	-	1	-
51	Indien	58	24	18	11	3	-	2	-
52	Irak	165	71	54	13	19	-	5	3
53	Iran	185	71	59	32	13	1	5	4

Kapitel 1		Landesergebnisse							
Tabelle 1.11		Ausländische Schüler im Schuljahr 2020/21 nach Schularten und Staatsangehörigkeit							
Lfd. Nr.	Staatsangehörigkeit	Auslän- dische Schüler	Davon						
			Grund- schule	Schulart mit mehreren Bildungs- gängen 2)	Gym- nasium	integrierte Gesamt- schule	Waldorf- schule	Förder- schule	Abend- gym- nasium
1	2	3	4	5	6	7	8	9	10
54	Jemen	13	2	-	9	1	-	-	1
55	Jordanien	6	3	2	1	-	-	-	-
56	Kasachstan	28	11	9	4	4	-	-	-
57	Libanon	19	6	9	3	1	-	-	-
58	Syrien	2 796	1 210	870	208	310	5	160	33
59	Pakistan	31	14	11	2	2	-	2	-
60	Thailand	23	5	13	3	2	-	-	-
61	Vietnam	151	33	40	60	16	1	1	-
62	übriges Asien	90	30	28	23	5	-	4	-
63	<b>Australien/Ozeanien zusammen</b>	<b>3</b>	<b>-</b>	<b>1</b>	<b>2</b>	<b>-</b>	<b>-</b>	<b>-</b>	<b>-</b>
64	<b>Sonstige 8)</b>	<b>54</b>	<b>24</b>	<b>17</b>	<b>1</b>	<b>5</b>	<b>-</b>	<b>7</b>	<b>-</b>
65	<b>Insgesamt</b>	<b>8 911</b>	<b>3 412</b>	<b>2 910</b>	<b>1 438</b>	<b>697</b>	<b>14</b>	<b>371</b>	<b>69</b>

Kapitel 1		Landesergebnisse							
Tabelle 1.12		Am Fremdsprachenunterricht teilnehmende Schüler im Schuljahr 2020/21 nach Fremdsprachen, Schularten und Jahrgangsstufen (Pflicht-/Wahlpflichtunterricht)							
Lfd. Nr.	Bildungsbereich/ Jahrgangsstufe	Englisch	Französisch	Griechisch	Latein	Polnisch	Russisch	Schwedisch	Spanisch
1	2	3	4	5	6	7	8	9	10
<b>Grundschule</b>									
1	<b>Primarbereich</b>	<b>30 968</b>	<b>91</b>	-	-	-	-	-	<b>87</b>
2	Jahrgangsstufe 1	1 739	19	-	-	-	-	-	-
3	Jahrgangsstufe 2	2 045	23	-	-	-	-	-	-
4	Jahrgangsstufe 3	13 513	24	-	-	-	-	-	41
5	Jahrgangsstufe 4	13 671	25	-	-	-	-	-	46
6	<b>Zusammen</b>	<b>30 968</b>	<b>91</b>	-	-	-	-	-	<b>87</b>
<b>Schulart mit mehreren Bildungsgängen 2)</b>									
7	<b>Sekundarbereich I</b>	<b>46 690</b>	<b>3 748</b>	-	<b>16</b>	<b>82</b>	<b>2 179</b>	<b>85</b>	<b>807</b>
8	Jahrgangsstufe 5	11 353	23	-	-	-	-	-	46
9	Jahrgangsstufe 6	11 154	48	-	-	-	-	-	194
10	Jahrgangsstufe 7	6 301	728	-	2	15	473	25	213
11	Jahrgangsstufe 8	6 156	998	-	2	24	568	18	160
12	Jahrgangsstufe 9	6 567	1 008	-	5	28	628	24	114
13	Jahrgangsstufe 10	5 159	943	-	7	15	510	18	80
14	<b>Zusammen</b>	<b>46 690</b>	<b>3 748</b>	-	<b>16</b>	<b>82</b>	<b>2 179</b>	<b>85</b>	<b>807</b>
<b>Gymnasium</b>									
15	<b>Sekundarbereich I</b>	<b>17 717</b>	<b>7 126</b>	<b>5</b>	<b>3 116</b>	<b>393</b>	<b>1 639</b>	<b>163</b>	<b>4 142</b>
16	Jahrgangsstufe 5	686	7	-	17	-	-	-	35
17	Jahrgangsstufe 6	719	22	-	43	-	-	-	63
18	Jahrgangsstufe 7	5 734	2 320	-	1 107	140	588	49	1 493
19	Jahrgangsstufe 8	5 381	2 400	5	999	143	558	47	1 277
20	Jahrgangsstufe 9	5 197	2 377	-	950	110	493	67	1 274
21	<b>Sekundarbereich II</b>	<b>14 922</b>	<b>3 849</b>	<b>9</b>	<b>2 128</b>	<b>178</b>	<b>835</b>	<b>190</b>	<b>2 269</b>
22	Jahrgangsstufe 10	5 270	2 456	4	1 038	80	613	67	1 244
23	Jahrgangsstufe 11	5 247	775	3	584	60	125	72	554
24	Jahrgangsstufe 12	4 322	618	2	506	38	97	51	471
25	Jahrgangsstufe 13	83	-	-	-	-	-	-	-
26	<b>Zusammen</b>	<b>32 639</b>	<b>10 975</b>	<b>14</b>	<b>5 244</b>	<b>571</b>	<b>2 474</b>	<b>353</b>	<b>6 411</b>
<b>Integrierte Gesamtschule</b>									
27	<b>Sekundarbereich I</b>	<b>7 389</b>	<b>1 111</b>	-	<b>70</b>	-	<b>139</b>	<b>91</b>	<b>957</b>
28	Jahrgangsstufe 5	1 529	-	-	-	-	-	-	16
29	Jahrgangsstufe 6	1 583	1	-	-	-	-	-	17
30	Jahrgangsstufe 7	1 265	312	-	18	-	35	23	325
31	Jahrgangsstufe 8	1 152	320	-	17	-	47	33	300
32	Jahrgangsstufe 9	1 178	354	-	33	-	36	28	235
33	Jahrgangsstufe 10	682	124	-	2	-	21	7	64
34	<b>Sekundarbereich II</b>	<b>1 325</b>	<b>423</b>	-	<b>59</b>	-	<b>87</b>	<b>38</b>	<b>316</b>
35	Jahrgangsstufe 10	477	242	-	35	-	41	20	149
36	Jahrgangsstufe 11	483	104	-	14	-	32	8	106
37	Jahrgangsstufe 12	365	77	-	10	-	14	10	61
38	<b>Zusammen</b>	<b>8 714</b>	<b>1 534</b>	-	<b>129</b>	-	<b>226</b>	<b>129</b>	<b>1 273</b>

Kapitel 1		Landesergebnisse							
Tabelle 1.12		Am Fremdsprachenunterricht teilnehmende Schüler im Schuljahr 2020/21 nach Fremdsprachen, Schularten und Jahrgangsstufen (Pflicht-/Wahlpflichtunterricht)							
Lfd. Nr.	Bildungsbereich/ Jahrgangsstufe	Englisch	Französisch	Griechisch	Latein	Polnisch	Russisch	Schwedisch	Spanisch
1	2	3	4	5	6	7	8	9	10
<b>Waldorfschule</b>									
39	<b>Primarbereich</b>	<b>385</b>	-	-	-	-	<b>328</b>	-	-
40	Jahrgangsstufe 1	78	-	-	-	-	72	-	-
41	Jahrgangsstufe 2	103	-	-	-	-	90	-	-
42	Jahrgangsstufe 3	96	-	-	-	-	79	-	-
43	Jahrgangsstufe 4	108	-	-	-	-	87	-	-
44	<b>Sekundarbereich I</b>	<b>539</b>	<b>54</b>	-	-	-	<b>345</b>	-	<b>119</b>
45	Jahrgangsstufe 5	103	2	-	-	-	86	-	8
46	Jahrgangsstufe 6	107	2	-	-	-	83	-	12
47	Jahrgangsstufe 7	86	1	-	-	-	53	-	31
48	Jahrgangsstufe 8	83	18	-	-	-	43	-	22
49	Jahrgangsstufe 9	79	22	-	-	-	31	-	23
50	Jahrgangsstufe 10	81	9	-	-	-	49	-	23
51	<b>Sekundarbereich II</b>	<b>204</b>	<b>39</b>	-	<b>4</b>	-	<b>128</b>	-	<b>25</b>
52	Jahrgangsstufe 11	75	8	-	-	-	53	-	13
53	Jahrgangsstufe 12	75	15	-	-	-	41	-	12
54	Jahrgangsstufe 13	54	16	-	4	-	34	-	-
55	<b>Zusammen</b>	<b>1 128</b>	<b>93</b>	-	<b>4</b>	-	<b>801</b>	-	<b>144</b>
<b>Förderschule</b>									
56	<b>Förderschule</b>	<b>2 509</b>	<b>15</b>	-	<b>10</b>	-	<b>74</b>	-	<b>14</b>
57	Jahrgangsstufe 1	-	-	-	-	-	-	-	-
58	Jahrgangsstufe 2	-	-	-	-	-	-	-	-
59	Jahrgangsstufe 3	135	-	-	-	-	-	-	-
60	Jahrgangsstufe 4	203	-	-	-	-	-	-	-
61	Jahrgangsstufe 5	193	-	-	-	-	-	-	-
62	Jahrgangsstufe 6	221	-	-	-	-	-	-	-
63	Jahrgangsstufe 7	379	1	-	8	-	17	-	2
64	Jahrgangsstufe 8	467	5	-	1	-	21	-	4
65	Jahrgangsstufe 9	841	6	-	1	-	16	-	4
66	Jahrgangsstufe 10	70	3	-	-	-	20	-	4
67	sonstige	-	-	-	-	-	-	-	-
68	<b>Zusammen</b>	<b>2 509</b>	<b>15</b>	-	<b>10</b>	-	<b>74</b>	-	<b>14</b>
<b>Abendgymnasium</b>									
69	<b>Sekundarbereich II</b>	<b>341</b>	<b>168</b>	-	-	-	<b>25</b>	-	-
70	Jahrgangsstufe 11	168	75	-	-	-	14	-	-
71	Jahrgangsstufe 12	102	61	-	-	-	4	-	-
72	Jahrgangsstufe 13	71	32	-	-	-	7	-	-
73	<b>Zusammen</b>	<b>341</b>	<b>168</b>	-	-	-	<b>25</b>	-	-
<b>Insgesamt</b>									
74	Primarbereich	31 353	91	-	-	-	328	-	87
75	Sekundarbereich I	72 335	12 039	5	3 202	475	4 302	339	6 025
76	Sekundarbereich II	16 792	4 479	9	2 191	178	1 075	228	2 610
77	Förderschule	2 509	15	-	10	-	74	-	14
78	<b>Insgesamt</b>	<b>122 989</b>	<b>16 624</b>	<b>14</b>	<b>5 403</b>	<b>653</b>	<b>5 779</b>	<b>567</b>	<b>8 736</b>

Kapitel 1		Landesergebnisse					
Tabelle 1.13		Förderschulklassen und Schüler in Förderschulklassen nach Förderschwerpunkten sowie Klassen und Schüler der Schulen mit dem Förderschwerpunkt geistige Entwicklung nach Bildungsstufen im Schuljahr 2020/21					
Lfd. Nr.	Merkmal	Klassen	Schüler insgesamt	Und zwar			
				weiblich	Ausländer	an Schulen in freier Trägerschaft	
						Klassen	Schüler
1	2	3	4	5	6	7	8
		<b>Förderschulklassen und Schüler in Förderschulklassen nach Förderschwerpunkten</b>					
1	Lernen	362	3 745	1 463	196	-	-
2	Sehen	15	95	35	2	-	-
3	Hören	27	203	72	11	-	-
4	Sprache	2	16	4	-	-	-
5	Körperliche und motorische Entwicklung	49	493	178	17	-	-
6	Geistige Entwicklung	311	2 523	955	134	94	832
7	Emotionale und soziale Entwicklung	58	468	67	4	11	120
8	Unterricht kranker Schüler	x	107	55	7	x	-
9	<b>Insgesamt</b>	<b>824</b>	<b>7 650</b>	<b>2 829</b>	<b>371</b>	<b>105</b>	<b>952</b>
		<b>Klassen und Schüler der Schulen mit dem Förderschwerpunkt geistige Entwicklung nach Bildungsstufen</b>					
10	Primarstufe	94	686	252	45	31	250
11	Sekundarstufe I	104	861	341	42	31	282
12	Berufsbildungsstufe	52	463	168	14	14	142
13	Bildungsstufen übergreifend	61	513	194	33	18	158
14	<b>Insgesamt</b>	<b>311</b>	<b>2 523</b>	<b>955</b>	<b>134</b>	<b>94</b>	<b>832</b>

Kapitel 1			Landesergebnisse								
Tabelle 1.14			Förderschulklassen und Schüler in Förderschulklassen im Schuljahr 2020/21 nach Förderschwerpunkten, Jahrgangsstufen und Geschlecht								
Lfd. Nr.	Jahrgangsstufe	Merkmal	Ins-gesamt	Davon nach Förderschwerpunkt <a href="#">9)</a>							
				Lernen	Sehen	Hören	Sprache	körperliche und motorische Entwicklung	geistige Entwicklung	emotionale und soziale Entwicklung	Unter-richt kranker Schüler
1	2	3	4	5	6	7	8	9	10	11	12
1	Jahrgangsstufe 1	Klassen	9	x	1	1	x	4	x	3	x
2		Schüler zusammen	63	x	4	6	x	41	x	12	-
3		weiblich	21	x	-	5	x	15	x	1	-
4	Jahrgangsstufe 2	Klassen	9	x	2	2	-	1	x	4	x
5		Schüler zusammen	80	x	17	12	3	24	x	23	1
6		weiblich	29	x	7	5	2	10	x	5	-
7	Jahrgangsstufe 3	Klassen	34	26	1	2	1	2	x	2	x
8		Schüler zusammen	300	215	7	16	9	38	x	15	-
9		weiblich	115	86	4	6	2	17	x	-	-
10	Jahrgangsstufe 4	Klassen	42	31	1	4	1	3	x	2	x
11		Schüler zusammen	410	308	8	26	4	45	x	18	1
12		weiblich	156	124	3	6	-	22	x	-	1
13	Jahrgangsstufe 5	Klassen	58	44	2	3	x	5	x	4	x
14		Schüler zusammen	541	436	10	22	x	45	x	27	1
15		weiblich	207	182	5	7	x	12	x	1	-
16	Jahrgangsstufe 6	Klassen	55	46	1	2	x	5	x	1	x
17		Schüler zusammen	550	469	6	18	x	48	x	8	1
18		weiblich	205	186	1	3	x	15	x	-	-
19	Jahrgangsstufe 7	Klassen	56	47	1	3	x	5	x	-	x
20		Schüler zusammen	596	516	7	25	x	48	x	-	-
21		weiblich	226	195	4	8	x	19	x	-	-
22	Jahrgangsstufe 8	Klassen	64	52	1	3	x	7	x	1	x
23		Schüler zusammen	645	549	7	23	x	58	x	8	-
24		weiblich	233	205	2	10	x	16	x	-	-
25	Jahrgangsstufe 9	Klassen	102	86	1	4	x	9	x	2	x
26		Schüler zusammen	1 089	951	6	32	x	85	x	15	-
27		weiblich	412	366	3	8	x	33	x	2	-
28	Jahrgangsstufe 10	Klassen	7	x	1	3	x	3	x	-	x
29		Schüler zusammen	56	x	5	23	x	25	x	-	3
30		weiblich	23	x	-	14	x	8	x	-	1
31	Jahrgangsstufen übergreifend	Klassen	77	30	3	-	-	5	x	39	x
32		Schüler zusammen	797	301	18	-	-	36	x	342	100
33		weiblich	247	119	6	-	-	11	x	58	53
34	Ohne Angabe	Klassen	311	x	x	x	x	x	311	x	x
35		Schüler zusammen	2 523	x	x	x	x	x	2 523	x	-
36		weiblich	955	x	x	x	x	x	955	x	-
37	<b>Insgesamt</b>	<b>Klassen</b>	<b>824</b>	<b>362</b>	<b>15</b>	<b>27</b>	<b>2</b>	<b>49</b>	<b>311</b>	<b>58</b>	<b>x</b>
38		<b>Schüler insgesamt</b>	<b>7 650</b>	<b>3 745</b>	<b>95</b>	<b>203</b>	<b>16</b>	<b>493</b>	<b>2 523</b>	<b>468</b>	<b>107</b>
39		<b>weiblich</b>	<b>2 829</b>	<b>1 463</b>	<b>35</b>	<b>72</b>	<b>4</b>	<b>178</b>	<b>955</b>	<b>67</b>	<b>55</b>



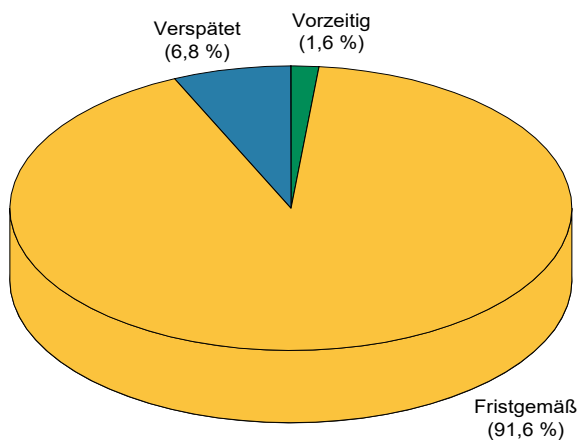
Kapitel 1		Landesergebnisse							
Tabelle 1.15		Je Unterrichtswoche gemäß Stundenplan zu erteilende Unterrichtsstunden im Schuljahr 2020/21 nach Beschäftigungsumfang der Lehrkräfte und Schularten							
Lfd. Nr.	Schulart	Zu erteilende Stunden der Lehrkräfte		Davon zu erteilende Unterrichtsstunden der					
				vollzeitbeschäftigten Lehrkräfte		teilzeitbeschäftigten Lehrkräfte		stundenweise beschäftigten Lehrkräfte	
		insgesamt	weiblich	zusammen	weiblich	zusammen	weiblich	zusammen	weiblich
1	2	3	4	5	6	7	8	9	10
<b>Allgemeinbildende Schulen insgesamt</b>									
1	Grundschule								
2	Schulart mit mehreren Bildungsgängen 2)								
3	Gymnasium								
4	Integrierte Gesamtschule								
5	Waldorfschule								
6	Förderschule								
7	Abendgymnasium								
8	<b>Insgesamt</b>								
<b>Öffentliche allgemeinbildende Schulen</b>									
9	Grundschule								
10	Schulart mit mehreren Bildungsgängen 2)								
11	Gymnasium								
12	Integrierte Gesamtschule								
13	Waldorfschule								
14	Förderschule								
15	Abendgymnasium								
16	<b>Zusammen</b>								

Aufgrund der coronabedingten Besonderheiten wurde im Schuljahr 2020/21 zur Entlastung der Schulen auf die Erhebung der Unterrichtsstunden für die allgemein bildenden Schulen verzichtet.

Aufgrund der coronabedingten Besonderheiten wurde im Schuljahr 2020/21 zur Entlastung der Schulen auf die Erhebung der Unterrichtsstunden für die allgemein bildenden Schulen verzichtet.

Kapitel 1		Landesergebnisse		
Tabelle 1.16		Zum Schuljahr 2020/21 angemeldete Kinder, Einschulungen und Zurückstellungen		
Lfd. Nr.	Einschulungen/ Zurückstellungen/ Angemeldete Kinder	Insgesamt	Männlich	Weiblich
1	2	3	4	5
<b>Allgemeinbildende Schulen ohne Förderschulen</b>				
1	<b>Einschulungen</b>	<b>13 789</b>	<b>6 891</b>	<b>6 898</b>
2	vorzeitig	222	87	135
3	fristgemäß	12 663	6 248	6 415
4	verspätet	904	556	348
5	<b>Zurückstellungen</b>	<b>505</b>	<b>354</b>	<b>151</b>
6	<b>Angemeldete Kinder zusammen</b>	<b>14 294</b>	<b>7 245</b>	<b>7 049</b>
<b>Förderschulen</b>				
7	<b>Einschulungen</b>	<b>212</b>	<b>142</b>	<b>70</b>
8	vorzeitig	1	-	1
9	fristgemäß	166	109	57
10	verspätet	45	33	12
11	<b>Zurückstellungen</b>	<b>2</b>	<b>2</b>	<b>-</b>
12	<b>Angemeldete Kinder zusammen</b>	<b>214</b>	<b>144</b>	<b>70</b>
<b>Allgemeinbildende Schulen insgesamt</b>				
13	<b>Einschulungen</b>	<b>14 001</b>	<b>7 033</b>	<b>6 968</b>
14	vorzeitig	223	87	136
15	fristgemäß	12 829	6 357	6 472
16	verspätet	949	589	360
17	<b>Zurückstellungen</b>	<b>507</b>	<b>356</b>	<b>151</b>
18	<b>Angemeldete Kinder insgesamt</b>	<b>14 508</b>	<b>7 389</b>	<b>7 119</b>

**Einschulungen zum Schuljahr 2020/21**



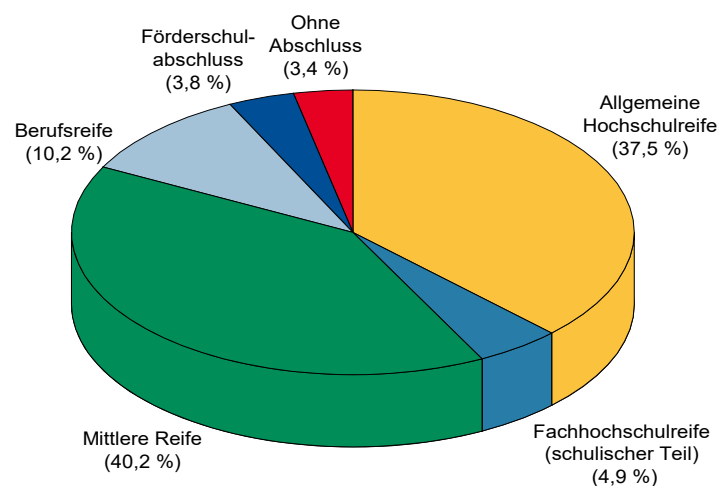
(c) StatA MV

Kapitel 1		Landesergebnisse		
Tabelle 1.17		Teilnehmer an Nichtschülerprüfungen im Schuljahr 2019/20 nach Abschlussarten		
Lfd. Nr.	Abschlussart	Insgesamt	Männlich	Weiblich
1	2	3	4	5
1	Berufsreife	89	49	40
2	Mittlere Reife	25	15	10
3	Allgemeine Hochschulreife	7	4	3
4	<b>Insgesamt</b>	<b>121</b>	<b>68</b>	<b>53</b>

Kapitel 1		Landesergebnisse													
Tabelle 1.18		Absolventen/Abgänger des Schuljahres 2019/20 nach Schularten, Abschlussarten und Jahrgangsstufen 10)													
Lfd. Nr.	Jahrgangs- stufe	Absolventen/ Abgänger		Davon											
				Schulart mit mehreren Bil- dungsgängen 2)		Gymnasium		integrierte Gesamtschule		Waldorfschule		Förderschule		Abend- gymnasium	
		insg.	weibl.	zus.	weibl.	zus.	weibl.	zus.	weibl.	zus.	weibl.	zus.	weibl.	zus.	weibl.
1	2	3	4	5	6	7	8	9	10	11	12	13	14	15	16
<b>Ohne Abschluss</b>															
1	7	15	5	12	4	-	-	-	-	-	-	3	1	x	x
2	8	119	36	87	22	-	-	7	3	-	-	25	11	x	x
3	9	293	110	195	73	3	2	29	14	-	-	66	21	x	x
4	12	4	3	x	x	-	-	-	-	4	3	x	x	x	x
5	FöG 11)	1	-	x	x	x	x	x	x	x	x	1	-	x	x
6	<b>Zusammen</b>	<b>432</b>	<b>154</b>	<b>294</b>	<b>99</b>	<b>3</b>	<b>2</b>	<b>36</b>	<b>17</b>	<b>4</b>	<b>3</b>	<b>95</b>	<b>33</b>	<b>x</b>	<b>x</b>
<b>Förderschulabschluss</b>															
7	9	301	120	15	6	x	x	-	-	x	x	286	114	x	x
8	Abschluss- stufe FöG 11)	186	74	x	x	x	x	x	x	x	x	186	74	x	x
9	<b>Zusammen</b>	<b>487</b>	<b>194</b>	<b>15</b>	<b>6</b>	<b>x</b>	<b>x</b>	<b>-</b>	<b>-</b>	<b>x</b>	<b>x</b>	<b>472</b>	<b>188</b>	<b>x</b>	<b>x</b>
<b>Berufsreife</b>															
10	9	1 062	397	615	214	5	1	55	18	x	x	387	164	x	x
11	10	223	113	178	92	13	7	28	12	x	x	4	2	x	x
12	11	12	5	x	x	12	5	-	-	x	x	x	x	x	x
13	12	2	2	x	x	-	-	-	-	2	2	x	x	x	x
14	<b>Zusammen</b>	<b>1 299</b>	<b>517</b>	<b>793</b>	<b>306</b>	<b>30</b>	<b>13</b>	<b>83</b>	<b>30</b>	<b>2</b>	<b>2</b>	<b>391</b>	<b>166</b>	<b>x</b>	<b>x</b>
<b>Mittlere Reife</b>															
15	10	4 994	2 389	4 368	2 081	87	46	502	246	x	x	37	16	x	x
16	11	92	30	x	x	78	26	14	4	x	x	x	x	x	x
17	12	16	7	x	x	2	-	1	1	13	6	x	x	x	x
18	13	9	5	x	x	x	x	x	x	9	5	x	x	x	x
19	<b>Zusammen</b>	<b>5 111</b>	<b>2 431</b>	<b>4 368</b>	<b>2 081</b>	<b>167</b>	<b>72</b>	<b>517</b>	<b>251</b>	<b>22</b>	<b>11</b>	<b>37</b>	<b>16</b>	<b>x</b>	<b>x</b>
<b>Fachhochschulreife (schulischer Teil)</b>															
20	11	270	139	x	x	252	127	18	12	x	x	x	x	x	x
21	12	330	148	x	x	308	136	16	8	x	x	x	x	6	4
22	13	20	4	x	x	5	1	x	x	1	1	x	x	14	2
23	<b>Zusammen</b>	<b>620</b>	<b>291</b>	<b>x</b>	<b>x</b>	<b>565</b>	<b>264</b>	<b>34</b>	<b>20</b>	<b>1</b>	<b>1</b>	<b>x</b>	<b>x</b>	<b>20</b>	<b>6</b>
<b>Allgemeine Hochschulreife</b>															
24	12	4 561	2 504	x	x	4 249	2 337	312	167	x	x	x	x	x	x
25	13	197	84	x	x	84	33	x	x	46	26	x	x	67	25
26	<b>Zusammen</b>	<b>4 758</b>	<b>2 588</b>	<b>x</b>	<b>x</b>	<b>4 333</b>	<b>2 370</b>	<b>312</b>	<b>167</b>	<b>46</b>	<b>26</b>	<b>x</b>	<b>x</b>	<b>67</b>	<b>25</b>
<b>Insgesamt</b>															
27	<b>Insgesamt</b>	<b>12 707</b>	<b>6 175</b>	<b>5 470</b>	<b>2 492</b>	<b>5 098</b>	<b>2 721</b>	<b>982</b>	<b>485</b>	<b>75</b>	<b>43</b>	<b>995</b>	<b>403</b>	<b>87</b>	<b>31</b>

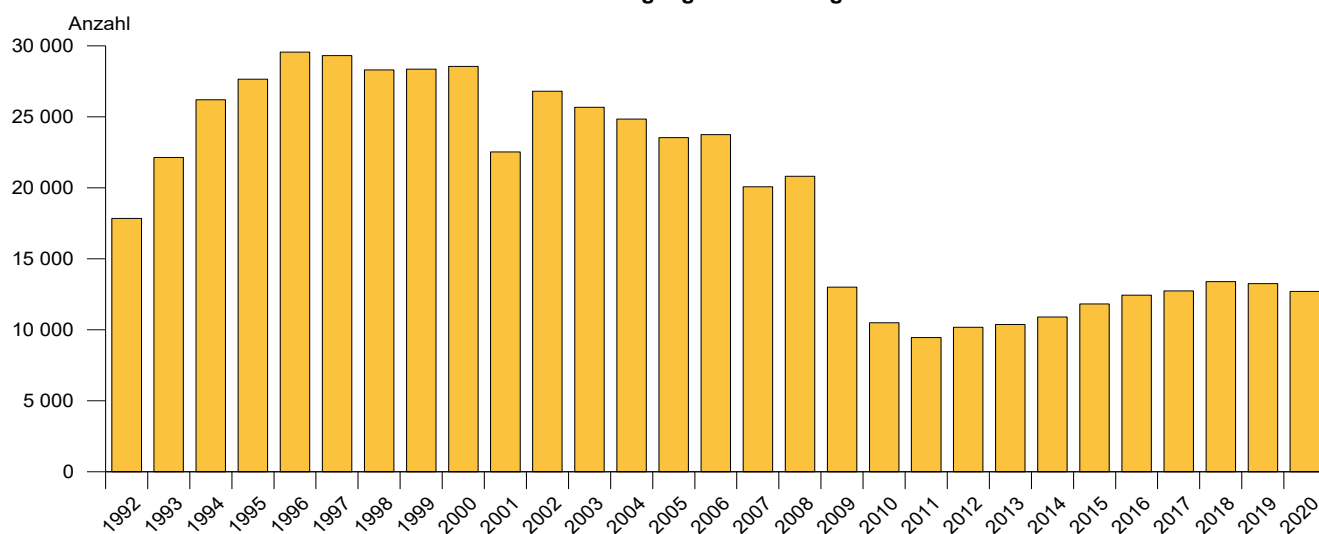
Kapitel 1		Landesergebnisse					
Tabelle 1.19		Absolventen/Abgänger des Schuljahres 2019/20 nach Arbeitsamtsbezirken und Abschlussarten 10)					
Lfd. Nr.	Abschlussart	Absolventen/ Abgänger	Davon Arbeitsamtsbezirk				
			Greifswald	Neubranden- burg	Rostock	Schwerin	Stralsund
1	2	3	4	5	6	7	8
1	Ohne Abschluss	432	65	76	136	117	38
2	Förderschulabschluss	487	82	69	107	190	39
3	Berufsreife	1 299	211	224	275	363	226
4	Mittlere Reife	5 111	719	824	1 251	1 557	760
5	Fachhochschulreife (schulischer Teil)	620	106	126	138	181	69
6	Allgemeine Hochschulreife	4 758	649	818	1 337	1 433	521
7	<b>Insgesamt</b>	<b>12 707</b>	<b>1 832</b>	<b>2 137</b>	<b>3 244</b>	<b>3 841</b>	<b>1 653</b>

**Absolventen/Abgänger 2020 nach Abschlussarten**



(c) StatA MV

**Absolventen/Abgänger im Zeitvergleich**



(c) StatA MV

Kapitel 2		Kreisergebnisse					
Tabelle 2.1		Allgemeinbildende Schulen im Schuljahr 2020/21 nach Organisationsformen					
Lfd. Nr.	Land Kreisfreie Stadt Landkreis <i>Große kreisangehörige Stadt</i>	Schulen insgesamt	Davon				
			Grundschule	Grundschule mit Orientie- rungsstufe	Regionale Schule	Regionale Schule mit Grundschule	Gymnasium
1	2	3	4	5	6	7	8
1	<b>Mecklenburg-Vorpommern</b>	<b>564</b>	<b>217</b>	<b>28</b>	<b>78</b>	<b>59</b>	<b>52</b>
2	Rostock	49	19	-	6	-	7
3	Schwerin	30	10	1	3	1	6
4	Mecklenburgische Seenplatte	100	38	7	12	8	9
5	<i>darunter Neubrandenburg</i>	21	6	1	3	-	4
6	Landkreis Rostock	74	25	6	9	12	5
7	Vorpommern-Rügen	81	36	2	13	9	4
8	<i>darunter Stralsund</i>	17	7	-	3	-	1
9	Nordwestmecklenburg	58	19	3	5	13	6
10	<i>darunter Wismar</i>	14	5	2	2	-	2
11	Vorpommern-Greifswald	92	36	6	17	6	9
12	<i>darunter Greifswald</i>	18	5	1	2	-	3
13	Ludwigslust-Parchim	80	34	3	13	10	6

Kapitel 2		Kreisergebnisse						
Tabelle 2.1		Allgemeinbildende Schulen im Schuljahr 2020/21 nach Organisationsformen						
Lfd. Nr.	Land Kreisfreie Stadt Landkreis <i>Große kreisangehörige Stadt</i>	Davon						
		integrierte Gesamtschule		kooperative Gesamtschule		Waldorf- schule	Förder- schule	Abend- gymnasium
		ohne gymnasiale Oberstufe	mit gymnasialer Oberstufe	ohne gymnasiale Oberstufe	mit gymnasialer Oberstufe			
1	2	9	10	11	12	13	14	15
1	<b>Mecklenburg-Vorpommern</b>	<b>3</b>	<b>19</b>	<b>-</b>	<b>23</b>	<b>6</b>	<b>75</b>	<b>4</b>
2	Rostock	-	6	-	3	1	6	1
3	Schwerin	-	2	-	1	1	4	1
4	Mecklenburgische Seenplatte	1	2	-	6	1	15	1
5	<i>darunter Neubrandenburg</i>	-	2	-	1	-	3	1
6	Landkreis Rostock	-	3	-	4	1	9	-
7	Vorpommern-Rügen	-	3	-	3	-	11	-
8	<i>darunter Stralsund</i>	-	2	-	1	-	3	-
9	Nordwestmecklenburg	1	-	-	1	1	9	-
10	<i>darunter Wismar</i>	1	-	-	-	-	2	-
11	Vorpommern-Greifswald	1	3	-	1	1	11	1
12	<i>darunter Greifswald</i>	1	2	-	-	1	2	1
13	Ludwigslust-Parchim	-	-	-	4	-	10	-

Kapitel 2		Kreisergebnisse				
Tabelle 2.2		Allgemeinbildende Schulen im Schuljahr 2020/21 nach rechtlichem Status				
Lfd. Nr.	Land Kreisfreie Stadt Landkreis <i>Große kreisangehörige Stadt</i>	Schulen insgesamt	Öffentliche Schulen	Schulen in freier Träger- schaft	Davon	
					Grundschule	Regionale Schule
1	2	3	4	5	6	7
1	<b>Mecklenburg-Vorpommern</b>	<b>564</b>	<b>484</b>	<b>80</b>	<b>36</b>	<b>2</b>
2	Rostock	49	40	9	1	-
3	Schwerin	30	21	9	2	-
4	Mecklenburgische Seenplatte	100	84	16	10	1
5	<i>darunter Neubrandenburg</i>	21	17	4	1	-
6	Landkreis Rostock	74	60	14	7	-
7	Vorpommern-Rügen	81	71	10	4	1
8	<i>darunter Stralsund</i>	17	16	1	-	-
9	Nordwestmecklenburg	58	52	6	3	-
10	<i>darunter Wismar</i>	14	11	3	2	-
11	Vorpommern-Greifswald	92	80	12	6	-
12	<i>darunter Greifswald</i>	18	12	6	1	-
13	Ludwigslust-Parchim	80	76	4	3	-



Kapitel 2		Kreisergebnisse					
Tabelle 2.2		Allgemeinbildende Schulen im Schuljahr 2020/21 nach rechtlichem Status					
Lfd. Nr.	Land Kreisfreie Stadt Landkreis <i>Große kreisangehörige Stadt</i>	Davon					
		Gymnasium	integrierte Gesamt- schule	kooperative Gesamt- schule	Waldorf- schule	Schule mit dem Förderschwer- punkt geistige Entwicklung	übrige Förder- schule
1	2	8	9	10	11	12	13
1	<b>Mecklenburg-Vorpommern</b>	<b>9</b>	<b>13</b>	<b>5</b>	<b>6</b>	<b>8</b>	<b>1</b>
2	Rostock	3	3	1	1	-	-
3	Schwerin	3	1	1	1	1	-
4	Mecklenburgische Seenplatte	2	1	1	1	-	-
5	<i>darunter Neubrandenburg</i>	1	1	1	-	-	-
6	Landkreis Rostock	-	3	1	1	2	-
7	Vorpommern-Rügen	-	2	1	-	2	-
8	<i>darunter Stralsund</i>	-	1	-	-	-	-
9	Nordwestmecklenburg	-	-	-	1	2	-
10	<i>darunter Wismar</i>	-	-	-	-	1	-
11	Vorpommern-Greifswald	1	3	-	1	-	1
12	<i>darunter Greifswald</i>	1	2	-	1	-	1
13	Ludwigslust-Parchim	-	-	-	-	1	-

Kapitel 2		Kreisergebnisse						
Tabelle 2.3		Förderschulen im Schuljahr 2020/21 nach Förderschwerpunkten						
Lfd. Nr.	Land Kreisfreie Stadt Landkreis <i>Große kreisangehörige Stadt</i>	Förder- schulen insgesamt	Davon nach Förderschwerpunkt					
			Lernen	Sprache	körperliche und moto- rische Ent- wicklung	emotionale und soziale Entwicklung	geistige Entwicklung	sonstige
1	2	3	4	5	6	7	8	9
1	<b>Mecklenburg-Vorpommern</b>	<b>75</b>	<b>27</b>	-	<b>2</b>	<b>2</b>	<b>28</b>	<b>16</b>
2	Rostock	6	2	-	-	1	1	2 12)
3	Schwerin	4	1	-	1	-	1	1 13)
4	Mecklenburgische Seenplatte	15	5	-	1	-	7	2 14)
5	<i>darunter Neubrandenburg</i>	3	-	-	1	-	1	1 15)
6	Landkreis Rostock	9	3	-	-	-	3	3 16)
7	Vorpommern-Rügen	11	5	-	-	-	5	1 17)
8	<i>darunter Stralsund</i>	3	1	-	-	-	1	1 17)
9	Nordwestmecklenburg	9	4	-	-	-	3	2 18)
10	<i>darunter Wismar</i>	2	-	-	-	-	1	1 19)
11	Vorpommern-Greifswald	11	3	-	-	1	4	3 20)
12	<i>darunter Greifswald</i>	2	1	-	-	1	-	-
13	Ludwigslust-Parchim	10	4	-	-	-	4	2 21)

Kapitel 2			Kreisergebnisse							
Tabelle 2.4			Schüler im Schuljahr 2020/21 nach Schularten und Geschlecht							
Lfd. Nr.	Land Kreisfreie Stadt Landkreis <i>Große kreisangehörige Stadt</i>	Geschlecht	Schüler	Davon						
				Grund- schule	Schulart mit mehreren Bildungs- gängen 2)	Gym- nasium	integrierte Gesamt- schule	Waldorf- schule	Förder- schule	Abend- gym- nasium
1	2	3	4	5	6	7	8	9	10	11
			<b>Allgemeinbildende Schulen insgesamt</b>							
1	<b>Mecklenburg-Vorpommern</b>	<b>insgesamt</b>	<b>153 569</b>	<b>56 093</b>	<b>46 754</b>	<b>32 814</b>	<b>8 737</b>	<b>1 157</b>	<b>7 650</b>	<b>364</b>
2		<b>weiblich</b>	<b>75 631</b>	<b>27 460</b>	<b>22 360</b>	<b>17 971</b>	<b>4 258</b>	<b>599</b>	<b>2 829</b>	<b>154</b>
3	Rostock	zusammen	19 782	6 827	3 627	5 098	2 661	327	1 072	170
4		weiblich	9 749	3 345	1 728	2 698	1 324	178	406	70
5	Schwerin	zusammen	10 774	3 523	2 177	3 125	795	336	702	116
6		weiblich	5 282	1 732	1 023	1 650	368	174	285	50
7	Mecklenburgische Seenplatte	zusammen	25 339	9 079	7 786	5 848	1 425	91	1 069	41
8		weiblich	12 490	4 396	3 750	3 215	676	42	397	14
9	<i>darunter Neubrandenburg</i>	zusammen	7 471	2 362	1 703	2 011	993	-	361	41
10		weiblich	3 693	1 143	853	1 082	467	-	134	14
11	Landkreis Rostock	zusammen	20 655	7 953	7 258	3 920	565	28	931	-
12		weiblich	10 213	3 924	3 481	2 174	258	15	361	-
13	Vorpommern-Rügen	zusammen	20 515	7 730	7 298	3 476	1 272	-	739	-
14		weiblich	10 218	3 789	3 565	1 967	630	-	267	-
15	<i>darunter Stralsund</i>	zusammen	5 962	2 095	1 547	1 089	1 002	-	229	-
16		weiblich	2 991	1 036	783	588	496	-	88	-
17	Nordwestmecklenburg	zusammen	14 990	5 643	4 921	3 141	466	53	766	-
18		weiblich	7 323	2 732	2 288	1 741	230	28	304	-
19	<i>darunter Wismar</i>	zusammen	3 800	1 455	704	928	466	-	247	-
20		weiblich	1 897	723	332	513	230	-	99	-
21	Vorpommern-Greifswald	zusammen	22 042	7 909	6 544	4 258	1 553	322	1 419	37
22		weiblich	10 729	3 943	3 103	2 283	772	162	446	20
23	<i>darunter Greifswald</i>	zusammen	6 392	2 079	927	1 404	1 197	322	426	37
24		weiblich	3 086	1 028	433	721	587	162	135	20
25	Ludwigslust-Parchim	zusammen	19 472	7 429	7 143	3 948	-	-	952	-
26		weiblich	9 627	3 599	3 422	2 243	-	-	363	-

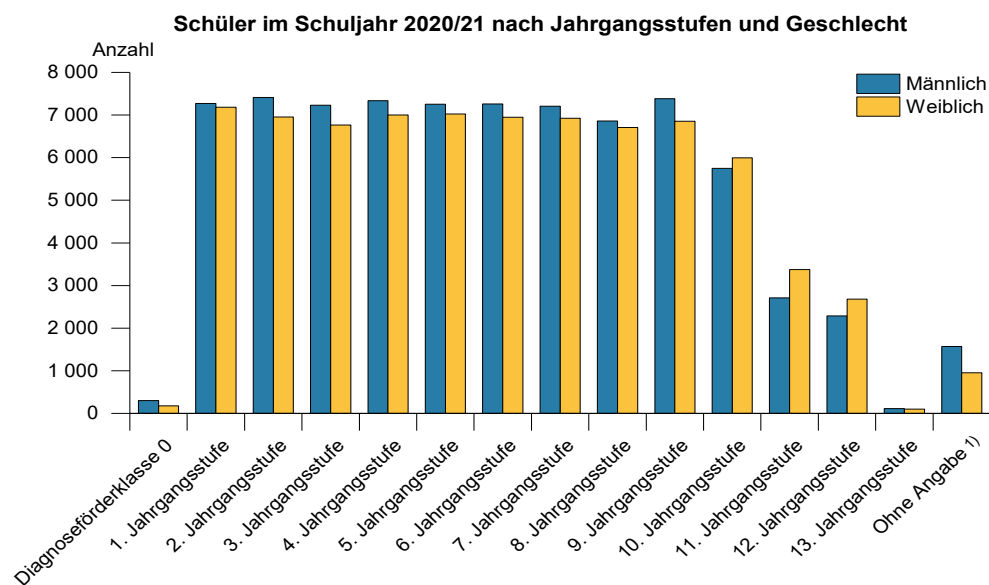
Kapitel 2			Kreisergebnisse							
Tabelle 2.4			Schüler im Schuljahr 2020/21 nach Schularten und Geschlecht							
Lfd. Nr.	Land Kreisfreie Stadt Landkreis <i>Große kreisangehörige Stadt</i>	Geschlecht	Schüler	Davon						
				Grund- schule	Schulart mit mehreren Bildungs- gängen 2)	Gym- nasium	integrierte Gesamt- schule	Waldorf- schule	Förder- schule	Abend- gym- nasium
1	2	3	4	5	6	7	8	9	10	11
			<b>Öffentliche allgemeinbildende Schulen</b>							
27	<b>Mecklenburg-Vorpommern</b>	<b>zusammen</b>	<b>134 505</b>	<b>49 757</b>	<b>43 775</b>	<b>28 592</b>	<b>5 319</b>	<b>x</b>	<b>6 698</b>	<b>364</b>
28		<b>weiblich</b>	<b>66 207</b>	<b>24 273</b>	<b>20 900</b>	<b>15 798</b>	<b>2 594</b>	<b>x</b>	<b>2 488</b>	<b>154</b>
29	Rostock	zusammen	14 929	5 659	3 226	2 959	1 971	x	944	170
30		weiblich	7 288	2 776	1 518	1 574	998	x	352	70
31	Schwerin	zusammen	7 815	2 772	1 608	2 081	637	x	601	116
32		weiblich	3 806	1 353	748	1 116	300	x	239	50
33	Mecklenburgische Seenplatte	zusammen	22 442	7 855	7 201	5 205	1 071	x	1 069	41
34		weiblich	11 025	3 758	3 463	2 896	497	x	397	14
35	<i>darunter Neubrandenburg</i>	zusammen	5 890	1 814	1 398	1 637	639	x	361	41
36		weiblich	2 893	860	697	900	288	x	134	14
37	Landkreis Rostock	zusammen	18 670	7 234	6 878	3 777	-	x	781	-
38		weiblich	9 274	3 569	3 296	2 108	-	x	301	-
39	Vorpommern-Rügen	zusammen	18 374	6 905	6 785	3 358	690	x	636	-
40		weiblich	9 185	3 388	3 322	1 906	340	x	229	-
41	<i>darunter Stralsund</i>	zusammen	5 461	1 906	1 547	1 089	690	x	229	-
42		weiblich	2 740	941	783	588	340	x	88	-
43	Nordwestmecklenburg	zusammen	14 205	5 254	4 738	3 141	466	x	606	-
44		weiblich	6 943	2 528	2 197	1 741	230	x	247	-
45	<i>darunter Wismar</i>	zusammen	3 348	1 214	580	928	466	x	160	-
46		weiblich	1 672	591	270	513	230	x	68	-
47	Vorpommern-Greifswald	zusammen	19 148	7 004	6 329	4 123	484	x	1 171	37
48		weiblich	9 310	3 465	3 000	2 214	229	x	382	20
49	<i>darunter Greifswald</i>	zusammen	4 225	1 442	815	1 269	484	x	178	37
50		weiblich	2 063	713	378	652	229	x	71	20
51	Ludwigslust-Parchim	zusammen	18 922	7 074	7 010	3 948	-	x	890	-
52		weiblich	9 376	3 436	3 356	2 243	-	x	341	-

Kapitel 2			Kreisergebnisse							
Tabelle 2.4			Schüler im Schuljahr 2020/21 nach Schularten und Geschlecht							
Lfd. Nr.	Land Kreisfreie Stadt Landkreis <i>Große kreisangehörige Stadt</i>	Geschlecht	Schüler	Davon						
				Grund- schule	Schulart mit mehreren Bildungs- gängen 2)	Gym- nasium	integrierte Gesamt- schule	Waldorf- schule	Förder- schule	Abend- gym- nasium
1	2	3	4	5	6	7	8	9	10	11
<b>Schulen in freier Trägerschaft</b>										
53	<b>Mecklenburg-Vorpommern</b>	<b>insgesamt</b>	<b>19 064</b>	<b>6 336</b>	<b>2 979</b>	<b>4 222</b>	<b>3 418</b>	<b>1 157</b>	<b>952</b>	<b>x</b>
54		<b>weiblich</b>	<b>9 424</b>	<b>3 187</b>	<b>1 460</b>	<b>2 173</b>	<b>1 664</b>	<b>599</b>	<b>341</b>	<b>x</b>
55	Rostock	zusammen	4 853	1 168	401	2 139	690	327	128	x
56		weiblich	2 461	569	210	1 124	326	178	54	x
57	Schwerin	zusammen	2 959	751	569	1 044	158	336	101	x
58		weiblich	1 476	379	275	534	68	174	46	x
59	Mecklenburgische Seenplatte	zusammen	2 897	1 224	585	643	354	91	-	x
60		weiblich	1 465	638	287	319	179	42	-	x
61	<i>darunter Neubrandenburg</i>	zusammen	1 581	548	305	374	354	-	-	x
62		weiblich	800	283	156	182	179	-	-	x
63	Landkreis Rostock	zusammen	1 985	719	380	143	565	28	150	x
64		weiblich	939	355	185	66	258	15	60	x
65	Vorpommern-Rügen	zusammen	2 141	825	513	118	582	-	103	x
66		weiblich	1 033	401	243	61	290	-	38	x
67	<i>darunter Stralsund</i>	zusammen	501	189	-	-	312	-	-	x
68		weiblich	251	95	-	-	156	-	-	x
69	Nordwestmecklenburg	zusammen	785	389	183	-	-	53	160	x
70		weiblich	380	204	91	-	-	28	57	x
71	<i>darunter Wismar</i>	zusammen	452	241	124	-	-	-	87	x
72		weiblich	225	132	62	-	-	-	31	x
73	Vorpommern-Greifswald	zusammen	2 894	905	215	135	1 069	322	248	x
74		weiblich	1 419	478	103	69	543	162	64	x
75	<i>darunter Greifswald</i>	zusammen	2 167	637	112	135	713	322	248	x
76		weiblich	1 023	315	55	69	358	162	64	x
77	Ludwigslust-Parchim	zusammen	550	355	133	-	-	-	62	x
78		weiblich	251	163	66	-	-	-	22	x

Kapitel 2			Kreisergebnisse							
Tabelle 2.4			Schüler im Schuljahr 2020/21 nach Schularten und Geschlecht							
Lfd. Nr.	Land Kreisfreie Stadt Landkreis Große kreisangehörige Stadt	Geschlecht	Schüler	Davon						
				Grund- schule	Schulart mit mehreren Bildungs- gängen 2)	Gym- nasium	integrierte Gesamt- schule	Waldorf- schule	Förder- schule	Abend- gym- nasium
1	2	3	4	5	6	7	8	9	10	11
			<b>Ausländer</b>							
79	<b>Mecklenburg-Vorpommern</b>	<b>insgesamt</b>	<b>8 911</b>	<b>3 412</b>	<b>2 910</b>	<b>1 438</b>	<b>697</b>	<b>14</b>	<b>371</b>	<b>69</b>
80		<b>weiblich</b>	<b>4 353</b>	<b>1 602</b>	<b>1 427</b>	<b>825</b>	<b>325</b>	<b>8</b>	<b>143</b>	<b>23</b>
81	Rostock	zusammen	1 576	553	446	339	149	4	59	26
82		weiblich	760	246	215	190	81	3	18	7
83	Schwerin	zusammen	1 235	481	274	179	197	4	64	36
84		weiblich	613	245	133	100	95	2	25	13
85	Mecklenburgische Seenplatte	zusammen	1 186	490	391	158	110	-	30	7
86		weiblich	571	233	195	85	42	-	13	3
87	<i>darunter Neubrandenburg</i>	zusammen	684	264	245	59	90	-	19	7
88		weiblich	337	130	126	36	33	-	9	3
89	Landkreis Rostock	zusammen	769	305	313	97	8	2	44	-
90		weiblich	378	154	150	55	4	1	14	-
91	Vorpommern-Rügen	zusammen	1 002	397	375	110	80	-	40	-
92		weiblich	497	184	186	73	39	-	15	-
93	<i>darunter Stralsund</i>	zusammen	530	211	183	41	75	-	20	-
94		weiblich	247	97	79	25	38	-	8	-
95	Nordwestmecklenburg	zusammen	519	238	170	47	37	-	27	-
96		weiblich	249	106	83	29	18	-	13	-
97	<i>darunter Wismar</i>	zusammen	376	186	104	35	37	-	14	-
98		weiblich	170	80	46	22	18	-	4	-
99	Vorpommern-Greifswald	zusammen	1 462	486	384	414	116	4	58	-
100		weiblich	735	236	193	235	46	2	23	-
101	<i>darunter Greifswald</i>	zusammen	476	187	84	67	108	4	26	-
102		weiblich	220	87	41	34	43	2	13	-
103	Ludwigslust-Parchim	zusammen	1 162	462	557	94	-	-	49	-
104		weiblich	550	198	272	58	-	-	22	-

Kapitel 2		Kreisergebnisse							
Tabelle 2.5		Klassen im Schuljahr 2020/21 nach Schularten <sup>3)</sup>							
Lfd. Nr.	Land Kreisfreie Stadt Landkreis <i>Große kreisangehörige Stadt</i>	Klassen	Davon						
			Grund- schule	Schulart mit mehreren Bildungs- gängen <sup>2)</sup>	Gym- nasium	integrierte Gesamt- schule	Waldorf- schule	Förder- schule	Abend- gymnasium
1	2	3	4	5	6	7	8	9	10
		<b>Allgemeinbildende Schulen insgesamt</b>							
1	<b>Mecklenburg-Vorpommern</b>	<b>7 032</b>	<b>2 804</b>	<b>2 243</b>	<b>783</b>	<b>337</b>	<b>41</b>	<b>824</b>	<b>x</b>
2	Rostock	845	334	168	129	98	10	106	x
3	Schwerin	470	171	102	86	32	11	68	x
4	Mecklenburgische Seenplatte	1 121	442	359	145	51	5	119	x
5	<i>darunter Neubrandenburg</i>	304	104	76	52	34	-	38	x
6	Landkreis Rostock	973	399	351	92	25	2	104	x
7	Vorpommern-Rügen	937	390	345	75	45	-	82	x
8	<i>darunter Stralsund</i>	244	97	67	21	33	-	26	x
9	Nordwestmecklenburg	721	292	246	69	20	3	91	x
10	<i>darunter Wismar</i>	175	71	35	22	20	-	27	x
11	Vorpommern-Greifswald	1 039	391	327	100	66	10	145	x
12	<i>darunter Greifswald</i>	272	93	45	35	50	10	39	x
13	Ludwigslust-Parchim	926	385	345	87	-	-	109	x
		<b>Öffentliche allgemeinbildende Schulen</b>							
14	<b>Mecklenburg-Vorpommern</b>	<b>6 185</b>	<b>2 508</b>	<b>2 096</b>	<b>662</b>	<b>200</b>	<b>x</b>	<b>719</b>	<b>x</b>
15	Rostock	668	281	151	73	73	x	90	x
16	Schwerin	347	134	76	57	24	x	56	x
17	Mecklenburgische Seenplatte	996	384	330	124	39	x	119	x
18	<i>darunter Neubrandenburg</i>	243	79	61	43	22	x	38	x
19	Landkreis Rostock	867	363	331	86	-	x	87	x
20	Vorpommern-Rügen	832	352	317	72	22	x	69	x
21	<i>darunter Stralsund</i>	225	89	67	21	22	x	26	x
22	Nordwestmecklenburg	671	272	237	69	20	x	73	x
23	<i>darunter Wismar</i>	147	59	29	22	20	x	17	x
24	Vorpommern-Greifswald	908	352	316	94	22	x	124	x
25	<i>darunter Greifswald</i>	175	67	39	29	22	x	18	x
26	Ludwigslust-Parchim	896	370	338	87	-	x	101	x

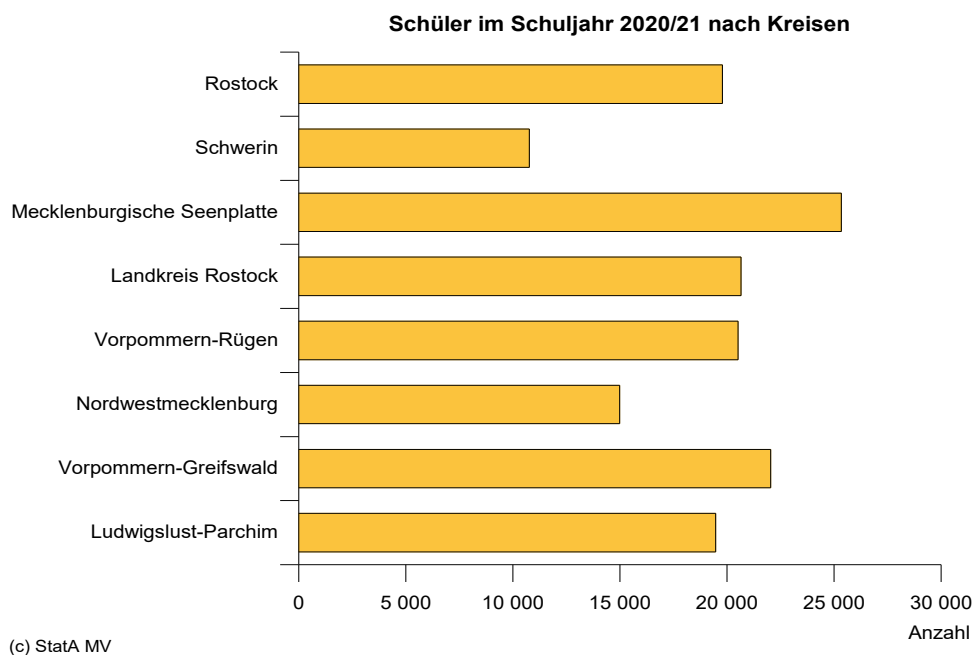
Kapitel 2		Kreisergebnisse								
Tabelle 2.6		Schüler mit Aufteilung der Jahrgangsstufen übergreifend unterrichteten Schüler im Schuljahr 2020/21 nach Jahrgangsstufen								
Lfd. Nr.	Land Kreisfreie Stadt Landkreis <i>Große kreisangehörige Stadt</i>	Schüler	Jahrgangsstufe							
			Diagnose- förder- klasse 0	1	2	3	4	5	6	7
1	2	3	4	5	6	7	8	9	10	11
1	<b>Mecklenburg- Vorpommern</b>	<b>153 569</b>	<b>475</b>	<b>14 457</b>	<b>14 368</b>	<b>13 995</b>	<b>14 334</b>	<b>14 275</b>	<b>14 206</b>	<b>14 132</b>
2	Rostock	19 782	118	1 809	1 792	1 689	1 739	1 762	1 769	1 740
3	Schwerin	10 774	22	969	935	896	944	1 003	971	941
4	Mecklenburgische Seenplatte <i>darunter</i>	25 339	139	2 257	2 318	2 322	2 209	2 363	2 438	2 427
5	<i>Neubrandenburg</i>	7 471	31	610	580	597	598	663	709	747
6	Landkreis Rostock	20 655	36	2 108	2 014	1 936	2 022	1 954	1 894	1 869
7	Vorpommern-Rügen	20 515	35	1 863	1 964	1 918	2 026	1 998	1 941	1 964
8	<i>darunter Stralsund</i>	5 962	10	518	528	523	549	571	564	562
9	Nordwestmecklenburg	14 990	61	1 418	1 379	1 432	1 509	1 410	1 382	1 333
10	<i>darunter Wismar</i>	3 800	23	379	346	363	369	306	322	333
11	Vorpommern-Greifswald	22 042	44	2 020	2 090	2 006	2 068	1 993	2 025	2 065
12	<i>darunter Greifswald</i>	6 392	20	548	570	538	567	580	563	611
13	Ludwigslust-Parchim	19 472	20	2 013	1 876	1 796	1 817	1 792	1 786	1 793



1) Schule mit Förderschwerpunkt geistige Entwicklung  
(c) StatA MV



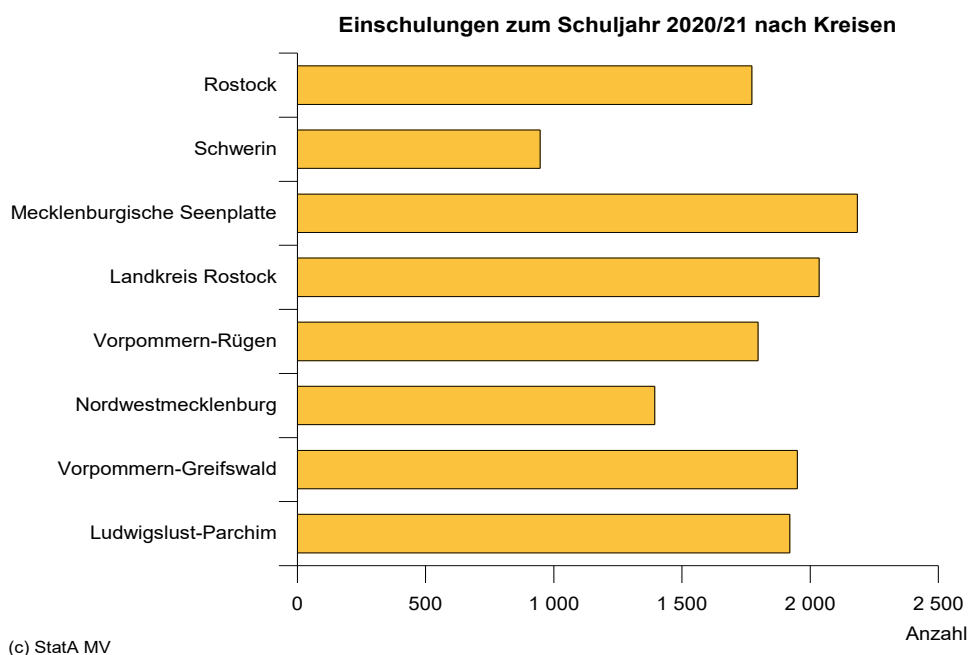
Kapitel 2		Kreisergebnisse								
Tabelle 2.6		Schüler mit Aufteilung der Jahrgangsstufen übergreifend unterrichteten Schüler im Schuljahr 2020/21 nach Jahrgangsstufen								
Lfd. Nr.	Land Kreisfreie Stadt Landkreis <i>Große kreisangehörige Stadt</i>	Jahrgangsstufe								Ohne Angabe
		8	9	10	davon		11	12	13	
					10 Sek I 4)	10 Sek II 5)				
1	2	12	13	14	15	16	17	18	19	20
1	<b>Mecklenburg- Vorpommern</b>	<b>13 565</b>	<b>14 237</b>	<b>11 746</b>	<b>5 999</b>	<b>5 747</b>	<b>6 081</b>	<b>4 964</b>	<b>211</b>	<b>2 523</b>
2	Rostock	1 714	1 779	1 568	632	936	1 059	916	82	246
3	Schwerin	946	950	868	358	510	567	462	73	227
4	Mecklenburgische Seenplatte <i>darunter</i>	2 327	2 244	1 978	1 002	976	1 059	808	30	420
5	<i>Neubrandenburg</i>	711	710	650	284	366	403	308	30	124
6	Landkreis Rostock	1 767	1 931	1 601	873	728	680	565	-	278
7	Vorpommern-Rügen	1 835	1 947	1 499	860	639	668	536	-	321
8	<i>darunter Stralsund</i>	542	590	469	223	246	246	213	-	77
9	Nordwestmecklenburg	1 319	1 402	1 115	582	533	555	440	-	235
10	<i>darunter Wismar</i>	344	357	282	123	159	163	126	-	87
11	Vorpommern-Greifswald	1 950	2 160	1 646	861	785	841	687	26	421
12	<i>darunter Greifswald</i>	560	618	482	228	254	321	260	26	128
13	Ludwigslust-Parchim	1 707	1 824	1 471	831	640	652	550	-	375



Kapitel 2			Kreisergebnisse								
Tabelle 2.7			Klassen und Schüler ohne Aufteilung der Jahrgangsstufen übergreifend unterrichteten Schüler im Schuljahr 2020/21 nach Jahrgangsstufen und Geschlecht 22)								
Lfd. Nr.	Land Kreisfreie Stadt Landkreis Große kreisangehörige Stadt	Merkmal	Ins- gesamt	Jahrgangsstufe							
				Diag- nose- förder- klasse 0	1	2	3	4	5	6	7
1	2	3	4	5	6	7	8	9	10	11	12
1	<b>Mecklenburg- Vorpommern</b>	<b>Klassen</b>	<b>7 032</b>	<b>46</b>	<b>701</b>	<b>700</b>	<b>671</b>	<b>662</b>	<b>637</b>	<b>625</b>	<b>666</b>
2		<b>Schüler insg.</b>	<b>153 569</b>	<b>475</b>	<b>13 654</b>	<b>13 510</b>	<b>13 129</b>	<b>13 418</b>	<b>13 601</b>	<b>13 495</b>	<b>13 728</b>
3		<b>weiblich</b>	<b>75 631</b>	<b>174</b>	<b>6 787</b>	<b>6 539</b>	<b>6 350</b>	<b>6 562</b>	<b>6 708</b>	<b>6 613</b>	<b>6 771</b>
4	Rostock	Klassen	845	10	85	85	81	76	77	77	77
5		Schüler zus.	19 782	118	1 687	1 670	1 559	1 609	1 647	1 637	1 592
6		weiblich	9 749	50	842	819	763	766	804	843	746
7	Schwerin	Klassen	470	2	45	46	44	45	46	44	45
8		Schüler zus.	10 774	22	929	910	868	907	965	925	926
9		weiblich	5 282	10	457	451	412	450	468	441	454
10	Mecklenburgische Seenplatte	Klassen	1 121	14	107	111	101	92	99	103	111
11		Schüler zus.	25 339	139	2 100	2 154	2 157	2 028	2 228	2 298	2 340
12		weiblich	12 490	44	1 010	1 005	1 045	1 032	1 110	1 128	1 132
13	<i>darunter</i> <i>Neubrandenburg</i>	Klassen	304	3	24	22	22	21	25	25	32
14		Schüler zus.	7 471	31	519	484	509	497	566	605	695
15		weiblich	3 693	13	237	234	233	257	283	288	333
16	Landkreis Rostock	Klassen	973	3	99	99	91	94	87	84	90
17		Schüler zus.	20 655	36	1 942	1 848	1 768	1 868	1 813	1 761	1 826
18		weiblich	10 213	12	962	904	863	921	864	867	902
19	Vorpommern- Rügen	Klassen	937	4	92	95	92	94	85	82	89
20		Schüler zus.	20 515	35	1 766	1 856	1 841	1 914	1 954	1 894	1 938
21		weiblich	10 218	15	910	908	828	963	999	930	965
22	<i>darunter</i> <i>Stralsund</i>	Klassen	244	1	24	24	23	24	22	22	24
23		Schüler zus.	5 962	10	502	505	522	530	565	562	555
24		weiblich	2 991	3	257	241	241	281	292	288	286
25	Nordwestmecklen- burg	Klassen	721	6	76	74	75	75	68	66	68
26		Schüler zus.	14 990	61	1 411	1 372	1 417	1 482	1 394	1 368	1 327
27		weiblich	7 323	23	708	676	680	688	696	660	647
28	<i>darunter</i> <i>Wismar</i>	Klassen	175	2	18	18	19	18	14	15	17
29		Schüler zus.	3 800	23	379	346	363	368	306	320	330
30		weiblich	1 897	11	208	172	175	173	152	157	156
31	Vorpommern- Greifswald	Klassen	1 039	5	97	95	93	95	90	88	102
32		Schüler zus.	22 042	44	1 889	1 925	1 802	1 883	1 865	1 889	2 009
33		weiblich	10 729	16	933	928	929	918	889	912	1 014
34	<i>darunter</i> <i>Greifswald</i>	Klassen	272	2	23	23	23	24	25	23	30
35		Schüler zus.	6 392	20	487	495	470	497	515	485	589
36		weiblich	3 086	7	253	229	249	244	242	235	318
37	Ludwigslust- Parchim	Klassen	926	2	100	95	94	91	85	81	84
38		Schüler zus.	19 472	20	1 930	1 775	1 717	1 727	1 735	1 723	1 770
39		weiblich	9 627	4	965	848	830	824	878	832	911

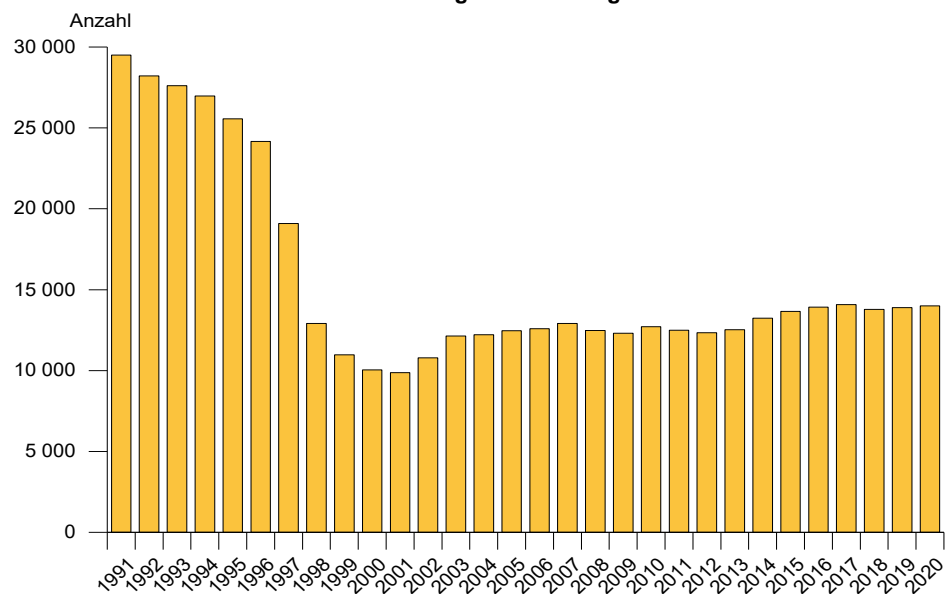
Kapitel 2			Kreisergebnisse									
Tabelle 2.7			Klassen und Schüler ohne Aufteilung der Jahrgangsstufen übergreifend unterrichteten Schüler im Schuljahr 2020/21 nach Jahrgangsstufen und Geschlecht 22)									
Lfd. Nr.	Land Kreisfreie Stadt Landkreis Große kreisangehörige Stadt	Merkmal	Jahrgangsstufe									Ohne Angabe
			8	9	10	davon		11	12	13	Jahr- gangs- stufen über- greifend	
						10 Sek I 4)	10 Sek II 5)					
1	2	3	13	14	15	16	17	18	19	20	21	22
1	Mecklenburg- Vorpommern	Klassen	658	705	303	303	x	x	x	x	347	311
2		Schüler insg.	13 142	13 850	11 651	5 904	5 747	6 070	4 959	211	6 153	2 523
3		weiblich	6 530	6 701	5 944	2 764	3 180	3 367	2 675	100	2 855	955
4	Rostock	Klassen	77	80	27	27	x	x	x	x	61	32
5		Schüler zus.	1 584	1 644	1 537	601	936	1 059	916	82	1 195	246
6		weiblich	792	804	760	274	486	569	500	34	563	94
7	Schwerin	Klassen	47	48	17	17	x	x	x	x	14	27
8		Schüler zus.	935	933	857	347	510	567	462	73	268	227
9		weiblich	474	440	424	152	272	311	241	37	120	92
10	Mecklenburgische Seenplatte	Klassen	106	110	47	47	x	x	x	x	68	52
11		Schüler zus.	2 215	2 189	1 965	989	976	1 059	808	30	1 209	420
12		weiblich	1 161	1 036	1 006	461	545	602	422	15	573	169
13	darunter Neubrandenburg	Klassen	30	35	13	13	x	x	x	x	36	16
14		Schüler zus.	648	705	649	283	366	403	308	30	698	124
15		weiblich	328	338	335	124	211	232	158	15	353	56
16	Landkreis Rostock	Klassen	91	99	45	45	x	x	x	x	58	33
17		Schüler zus.	1 726	1 896	1 579	851	728	669	560	-	1 085	278
18		weiblich	868	918	800	389	411	367	313	-	536	116
19	Vorpommern- Rügen	Klassen	88	93	44	44	x	x	x	x	38	41
20		Schüler zus.	1 802	1 905	1 486	847	639	668	536	-	599	321
21		weiblich	910	940	770	409	361	389	298	-	283	110
22	darunter Stralsund	Klassen	26	26	11	11	x	x	x	x	7	10
23		Schüler zus.	540	587	468	222	246	246	213	-	80	77
24		weiblich	260	292	235	101	134	145	112	-	30	28
25	Nordwestmecklen- burg	Klassen	66	72	32	32	x	x	x	x	12	31
26		Schüler zus.	1 305	1 384	1 115	582	533	555	440	-	124	235
27		weiblich	618	655	580	264	316	327	228	-	53	84
28	darunter Wismar	Klassen	16	19	6	6	x	x	x	x	3	10
29		Schüler zus.	336	342	282	123	159	163	126	-	29	87
30		weiblich	170	168	149	61	88	111	58	-	6	31
31	Vorpommern- Greifswald	Klassen	98	114	48	48	x	x	x	x	68	46
32		Schüler zus.	1 894	2 102	1 644	859	785	841	687	26	1 121	421
33		weiblich	881	1 020	840	429	411	438	370	14	480	147
34	darunter Greifswald	Klassen	26	29	10	10	x	x	x	x	24	10
35		Schüler zus.	534	582	481	227	254	321	260	26	502	128
36		weiblich	245	276	222	101	121	161	146	14	197	48
37	Ludwigslust- Parchim	Klassen	85	89	43	43	x	x	x	x	28	49
38		Schüler zus.	1 681	1 797	1 468	828	640	652	550	-	552	375
39		weiblich	826	888	764	386	378	364	303	-	247	143

Kapitel 2		Kreisergebnisse					
Tabelle 2.8		Zum Schuljahr 2020/21 angemeldete Kinder, Einschulungen und Zurückstellungen an allgemeinbildenden Schulen nach Kreisen					
Lfd. Nr.	Land Kreisfreie Stadt Landkreis <i>Große kreisangehörige Stadt</i>	Angemeldete Kinder		Einschulungen		Davon	
						vorzeitig	
		insgesamt	weiblich	zusammen	weiblich	zusammen	weiblich
1	2	3	4	5	6	7	8
1	<b>Mecklenburg-Vorpommern</b>	<b>14 508</b>	<b>7 119</b>	<b>14 001</b>	<b>6 968</b>	<b>223</b>	<b>136</b>
2	Rostock	1 819	902	1 773	885	28	12
3	Schwerin	992	474	947	462	18	13
4	Mecklenburgische Seenplatte	2 286	1 062	2 184	1 035	27	17
5	<i>darunter Neubrandenburg</i>	636	280	598	274	8	5
6	Landkreis Rostock	2 125	1 040	2 035	1 012	50	33
7	Vorpommern-Rügen	1 832	950	1 797	941	27	14
8	<i>darunter Stralsund</i>	496	262	492	261	4	3
9	Nordwestmecklenburg	1 424	712	1 394	702	27	17
10	<i>darunter Wismar</i>	379	207	371	207	5	4
11	Vorpommern-Greifswald	2 009	983	1 950	963	29	19
12	<i>darunter Greifswald</i>	539	274	536	273	8	4
13	Ludwigslust-Parchim	2 021	996	1 921	968	17	11



Kapitel 2		Kreisergebnisse					
Tabelle 2.8		Zum Schuljahr 2020/21 angemeldete Kinder, Einschulungen und Zurückstellungen an allgemeinbildenden Schulen nach Kreisen					
Lfd. Nr.	Land Kreisfreie Stadt Landkreis <i>Große kreisangehörige Stadt</i>	Davon				Zurückstellungen	
		fristgemäß		verspätet			
		zusammen	weiblich	zusammen	weiblich	zusammen	weiblich
1	2	9	10	11	12	13	14
1	Mecklenburg-Vorpommern	12 829	6 472	949	360	507	151
2	Rostock	1 670	838	75	35	46	17
3	Schwerin	841	414	88	35	45	12
4	Mecklenburgische Seenplatte	1 987	962	170	56	102	27
5	<i>darunter Neubrandenburg</i>	542	251	48	18	38	6
6	Landkreis Rostock	1 856	935	129	44	90	28
7	Vorpommern-Rügen	1 680	881	90	46	35	9
8	<i>darunter Stralsund</i>	461	246	27	12	4	1
9	Nordwestmecklenburg	1 305	664	62	21	30	10
10	<i>darunter Wismar</i>	349	196	17	7	8	-
11	Vorpommern-Greifswald	1 747	882	174	62	59	20
12	<i>darunter Greifswald</i>	490	258	38	11	3	1
13	Ludwigslust-Parchim	1 743	896	161	61	100	28

Einschulungen im Zeitvergleich



(c) StatA MV

Kapitel 2			Kreisergebnisse						
Tabelle 2.9			Absolventen/Abgänger zum Ende des Schuljahres 2019/20 nach Kreisen, Abschlussarten und Geschlecht 10)						
Lfd. Nr.	Land Kreisfreie Stadt Landkreis <i>Große kreisangehörige Stadt</i>	Geschlecht	Absol- venten/ Abgänger	Davon					
				allgemeine Hoch- schulreife	Fachhoch- schulreife (schuli- scher Teil)	Mittlere Reife	Berufs- reife	Förder- schul- abschluss	ohne Abschluss
1	2	3	4	5	6	7	8	9	10
			<b>Allgemeinbildende Schulen insgesamt</b>						
1	<b>Mecklenburg-Vorpommern</b>	<b>insgesamt</b>	<b>12 707</b>	<b>4 758</b>	<b>620</b>	<b>5 111</b>	<b>1 299</b>	<b>487</b>	<b>432</b>
2		<b>weiblich</b>	<b>6 175</b>	<b>2 588</b>	<b>291</b>	<b>2 431</b>	<b>517</b>	<b>194</b>	<b>154</b>
3	Rostock	zusammen	1 552	759	66	467	123	52	85
4		weiblich	734	374	27	215	58	18	42
5	Schwerin	zusammen	939	448	38	319	58	42	34
6		weiblich	444	222	21	157	20	14	10
7	Mecklenburgische Seenplatte	zusammen	2 137	818	126	824	224	69	76
8		weiblich	1 042	471	59	371	90	24	27
9	<i>darunter Neubrandenburg</i>	zusammen	647	295	41	209	60	13	29
10		weiblich	323	162	24	100	25	2	10
11	Landkreis Rostock	zusammen	1 692	578	72	784	152	55	51
12		weiblich	813	339	33	347	53	28	13
13	Vorpommern-Rügen	zusammen	1 653	521	69	760	226	39	38
14		weiblich	782	256	35	372	89	17	13
15	<i>darunter Stralsund</i>	zusammen	501	197	27	182	67	11	17
16		weiblich	249	106	11	95	24	6	7
17	Nordwestmecklenburg	zusammen	1 200	423	57	486	138	62	34
18		weiblich	611	243	31	248	54	26	9
19	<i>darunter Wismar</i>	zusammen	332	134	7	106	50	21	14
20		weiblich	163	71	3	53	20	12	4
21	Vorpommern-Greifswald	zusammen	1 832	649	106	719	211	82	65
22		weiblich	886	348	47	350	83	35	23
23	<i>darunter Greifswald</i>	zusammen	561	251	27	173	58	26	26
24		weiblich	268	137	12	71	24	13	11
25	Ludwigslust-Parchim	zusammen	1 702	562	86	752	167	86	49
26		weiblich	863	335	38	371	70	32	17

Kapitel 2			Kreisergebnisse						
Tabelle 2.9			Absolventen/Abgänger zum Ende des Schuljahres 2019/20 nach Kreisen, Abschlussarten und Geschlecht 10)						
Lfd. Nr.	Land Kreisfreie Stadt Landkreis <i>Große kreisangehörige Stadt</i>	Geschlecht	Absol- venten/ Abgänger	Davon					
				allgemeine Hoch- schulreife	Fachhoch- schulreife (schuli- scher Teil)	Mittlere Reife	Berufs- reife	Förder- schul- abschluss	ohne Abschluss
1	2	3	4	5	6	7	8	9	10
			<b>Öffentliche allgemeinbildende Schulen</b>						
27	<b>Mecklenburg-Vorpommern</b>	<b>zusammen</b>	<b>11 490</b>	<b>4 068</b>	<b>568</b>	<b>4 757</b>	<b>1 262</b>	<b>423</b>	<b>412</b>
28		<b>weiblich</b>	<b>5 630</b>	<b>2 282</b>	<b>267</b>	<b>2 269</b>	<b>501</b>	<b>163</b>	<b>148</b>
29	Rostock	zusammen	1 203	486	50	420	122	41	84
30		weiblich	584	260	21	189	58	14	42
31	Schwerin	zusammen	686	297	26	241	52	37	33
32		weiblich	320	157	15	112	16	11	9
33	Mecklenburgische Seenplatte	zusammen	1 976	702	122	787	222	69	74
34		weiblich	971	413	57	361	89	24	27
35	<i>darunter Neubrandenburg</i>	zusammen	539	224	37	178	59	13	28
36		weiblich	281	133	22	90	24	2	10
37	Landkreis Rostock	zusammen	1 567	531	63	731	148	46	48
38		weiblich	759	322	28	321	52	24	12
39	Vorpommern-Rügen	zusammen	1 528	499	65	680	216	31	37
40		weiblich	725	247	34	335	83	13	13
41	<i>darunter Stralsund</i>	zusammen	468	187	27	161	65	11	17
42		weiblich	234	101	11	86	23	6	7
43	Nordwestmecklenburg	zusammen	1 187	423	57	486	138	49	34
44		weiblich	606	243	31	248	54	21	9
45	<i>darunter Wismar</i>	zusammen	324	134	7	106	50	13	14
46		weiblich	160	71	3	53	20	9	4
47	Vorpommern-Greifswald	zusammen	1 651	568	99	660	197	74	53
48		weiblich	808	305	43	332	79	30	19
49	<i>darunter Greifswald</i>	zusammen	422	196	23	124	47	18	14
50		weiblich	206	104	10	56	21	8	7
51	Ludwigslust-Parchim	zusammen	1 692	562	86	752	167	76	49
52		weiblich	857	335	38	371	70	26	17

## Fußnotenerläuterungen

- 1) Ab 2005: Vorklasse.
- 2) Siehe Erläuterungen.
- 3) Ohne Sekundarbereich II.
- 4) Sek I = Sekundarbereich I.
- 5) Sek II = Sekundarbereich II.
- 6) Ohne Förderschulen und Waldorfschulen; In den Jahrgangsstufen 1 und 2 werden generell keine Wiederholer nachgewiesen.
- 7) Großbritannien und Nordirland.
- 8) Staatenlos.
- 9) Die Verringerung der Anzahl der Schüler an Förderschulen und der Schüler mit sonderpädagogischer Förderung an Förderschulen ergibt sich aufgrund der Umsetzung der Inklusionsstrategie des Landes Mecklenburg-Vorpommern und deren Verankerung im Schulgesetz.  
[https://www.regierung-mv.de/serviceassistent/\\_php/download.php?datei\\_id=1588159](https://www.regierung-mv.de/serviceassistent/_php/download.php?datei_id=1588159)
- 10) Einschl. Schüler, die nach dem Erwerb der Mittleren Reife aus dem Regionalschulbildungsgang der Sekundarstufe I in einen gymnasialen Bildungsgang der Sekundarstufe II wechseln.
- 11) Schule mit dem Förderschwerpunkt geistige Entwicklung.
- 12) Schule mit den Förderschwerpunkten Unterricht kranker Schüler und körperliche und motorische Entwicklung und Grundschule.
- 13) Schule mit den Förderschwerpunkten geistige Entwicklung und Unterricht kranker Schüler.
- 14) Schule mit den Förderschwerpunkten emotionale und soziale Entwicklung und Lernen und Unterricht kranker Schüler und körperliche und motorische Entwicklung.
- 15) Schule mit den Förderschwerpunkten Lernen und Unterricht kranker Schüler und körperliche und motorische Entwicklung.
- 16) Schule mit den Förderschwerpunkten Hören und geistige Entwicklung und Lernen.
- 17) Schule mit den Förderschwerpunkten Unterricht kranker Schüler und emotionale und soziale Entwicklung.
- 18) Schule mit den Förderschwerpunkten Sehen und Lernen und Unterricht kranker Schüler.
- 19) Schule mit den Förderschwerpunkten Lernen und Unterricht kranker Schüler.
- 20) Schule mit den Förderschwerpunkten Lernen und emotionale und soziale Entwicklung und Sprache.
- 21) Schule mit den Förderschwerpunkten Lernen und geistige Entwicklung.
- 22) Klassen - ohne Sekundarbereich II.